

OBSERVATION PACA CONJONCTURE

L'essentiel de l'emploi et de l'économie

UN DERNIER TRIMESTRE DANS LA CONTINUITÉ DE L'ANNÉE 2017 : L'EMPLOI ET L'ÉCONOMIE SONT AU BEAU FIXE

En PACA, le 4^e trimestre termine 2017 par une hausse du nombre d'emplois salariés, tirée par l'emploi hors intérim. Les Déclarations préalables à l'embauche (DPAE) suivent la même tendance (+3,0% hors intérim) notamment avec une progression des embauches en CDI qui perdure. Le taux de chômage recule et les reprises d'emploi augmentent. Cette situation s'observe également au niveau national. L'année 2017 aura également été favorable à l'économie. Les premières perspectives de 2018 sont à nouveau bien orientées.

EMPLOI ET CHÔMAGE

Des créations d'emploi en constante augmentation

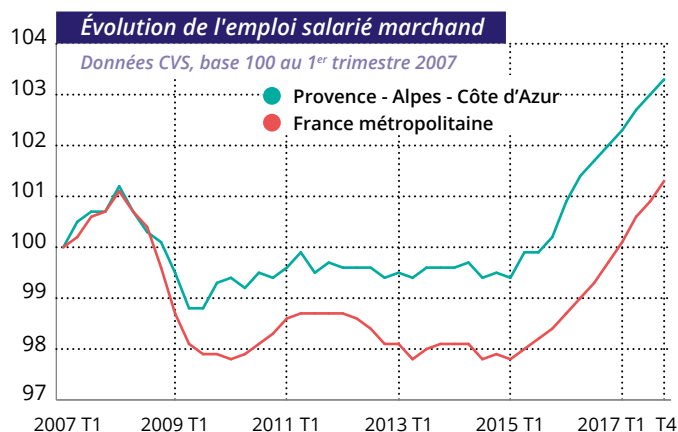
Près de 15 000 emplois créés en 2017

Au 4^e trimestre 2017, l'emploi salarié marchand des secteurs concurrentiels hors agriculture et particuliers employeurs progresse de 0,3% en PACA, comme au trimestre précédent (+3 740 salariés). Sur l'ensemble de l'année, près de 15 000 emplois (+1,3%) ont ainsi été créés, après un peu plus de 20 000 en 2016 (+1,8%). L'intérim a représenté la création d'un emploi sur dix environ en 2017, contre une sur trois en 2016. Au total, fin 2017, PACA compte 1 146 000 salariés dans les secteurs marchands non agricoles.

En réaffectant chaque intérimaire à son secteur d'activité employeur, l'essentiel des créations d'emploi ont été réalisées dans le **tertiaire marchand** (+12 340 emplois y compris intérim, soit +1,4%). En 2017, elles ont été les plus nombreuses dans les *Activités de soutien aux entreprises* (+2,8%), le *Commerce* (+1,2%), l'*Hébergement-restauration* (+2,4%), le *Transport et l'entreposage* (+1,8%) et l'*Information et communication* (+3,0%). À l'inverse, les besoins de main-d'œuvre se sont contractés dans les *Autres activités de services* (-2,1%) et dans une moindre mesure, dans les *Activités financières et d'assurance* (-0,6%) et les *Activités immobilières* (-0,9%).

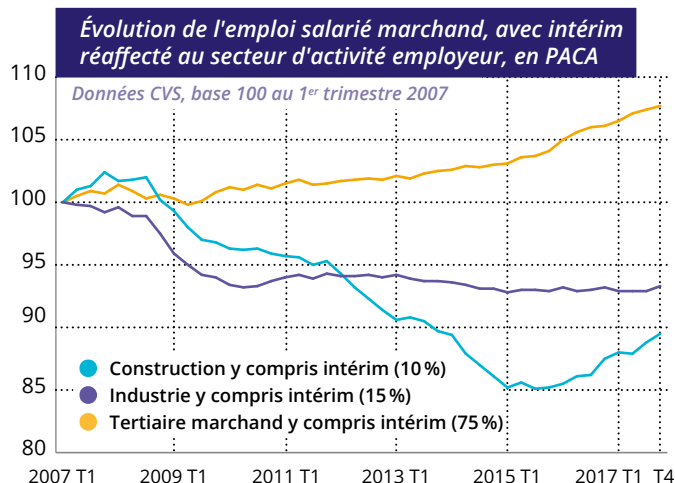
Après avoir augmenté de 0,4% en 2016, l'emploi dans l'**industrie** (y compris intérim) s'est stabilisé en 2017. Le repli dans le secteur *Raffinage, industries extractives, énergie, eau, gestion des déchets et dépollution* (-1,7%) a été compensé par les hausses dans l'*Industrie agroalimentaire* (+1,3%), la *Fabrication d'équipements électriques, électroniques, informatiques* ; *Fabrication de machines* (+0,6%) et la *Fabrication de matériels de transport* (+0,6%).

Avertissement : L'introduction de la Déclaration sociale nominative (DSN) en remplacement du bordereau récapitulatif de cotisations (BRC) peut transitoirement affecter les comportements déclaratifs des entreprises. Durant la phase de montée en charge de la DSN, des adaptations sont réalisées dans la chaîne de traitement statistique des estimations d'emploi afin de tenir compte de ces changements. Ces modifications sont susceptibles de générer des révisions accrues sur les données. Par ailleurs, depuis le premier trimestre 2017, les données sont établies en coproduction avec l'Acoff (champ hors intérim) et la Dares (sur l'intérim).



Source : Insee (estimations d'emploi) - Acoff-Urssaf, Dares, Insee (estimations trimestrielles).
Champ : emploi salarié en fin de trimestre hors agriculture, secteurs principalement non marchands et salariés des particuliers employeurs.

Note : données provisoires.



Source : Insee (estimations d'emploi) - Acoff-Urssaf, Dares, Insee (estimations trimestrielles).
Champ : emploi salarié en fin de trimestre hors agriculture, secteurs principalement non marchands et salariés des particuliers employeurs.

Note : données provisoires.



Dans la **construction**, les besoins de main-d'œuvre progressent vigoureusement pour la deuxième année consécutive : +2,2 % (soit +2 450 emplois y compris intérim). Contrairement à 2016 où il était à l'origine de l'essentiel des créations d'emploi, l'intérim ne contribue que très peu à la croissance de l'emploi.

En France métropolitaine, l'emploi progresse de 1,6 % sur un an, soit sa plus forte progression en dix ans. L'intérim, qui expliquait presque la moitié des créations d'emploi en 2016, n'en représente plus qu'une sur cinq un an plus tard.

Les CDI toujours en progression

En région PACA, les Déclarations d'embauches (DPAE) hors intérim continuent de progresser au dernier trimestre 2017 (+2,1 % tous types de contrats confondus, +2,3 % en France) notamment avec des embauches en contrat à durée indé-

**+ 1,3 %
de créations
d'emploi en un an,
soit + 15 000 emplois
supplémentaires**

**De fortes créations d'emploi
principalement hors intérim**

**+ 3 % de DPAE
sur un an**

minée toujours en augmentation (+2,9 %). Ce type de contrats représente 16 % des déclarations. Sur un an, les DPAE ont évolué de +3 %.

Tous les secteurs d'activité bénéficient de cette hausse au 4^e trimestre. L'*Hébergement-restauration* représentent 23 % des déclarations d'embauches et affichent une augmentation de +3,7 % au dernier trimestre 2017, suivi par le secteur de la *Construction* (+3,5 %), bien qu'il ne représente que 3 % des déclarations. Le secteur des *Services* termine l'année par une hausse sensible des embauches (+1,4 % après plusieurs mois aux alentours de +0,5 %).

Cette progression des embauches concerne également tous les types d'entreprises ce trimestre, notamment celles de 10 à 49 salariés, avec une évolution trimestrielle de +2,7 %. Les DPAE dans les très petites entreprises augmentent dans une moindre mesure (+1 %).

Un marché du travail favorable en PACA

Recul historique du taux de chômage

En PACA, malgré quelques soubresauts, le taux de chômage est orienté à la baisse depuis début 2015. Fin 2017, après un trimestre de rebond, il diminue fortement dans la région (-0,7 point) et s'établit ainsi à 10,4 % de la population active. Il s'agit du niveau le plus faible observé depuis mi-2011 et de la plus forte baisse trimestrielle jamais enregistrée. Sur un an, le taux recule de 1,1 point.

En France métropolitaine, le repli est de même ampleur qu'en PACA, tant en rythme trimestriel qu'annuel. Le taux de chômage atteint ainsi 8,6 % de la population active fin 2017, son plus bas niveau depuis début 2009.

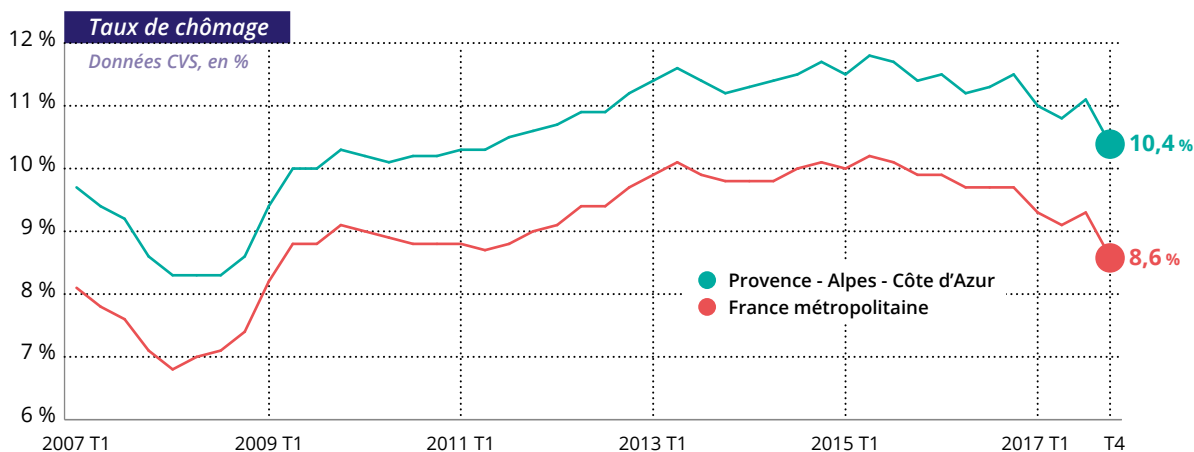
Tous les départements de la région sont concernés par ce recul annuel du taux de chômage. La baisse est plus prononcée (-1,2 point) dans le *Vaucluse* (11,6 %), les *Bouches-du-Rhône* (10,7 %) et le *Var* (10,0 %). Elle est un peu moins marquée

(entre -1,0 et -0,9 point) dans les *Alpes-Maritimes* (9,6 %) et les *Alpes-de-Haute-Provence* (10,8 %). Enfin, elle est la plus faible (-0,8 point) dans les *Hautes-Alpes* (8,4 %), où le taux de chômage demeure le plus bas de PACA.

Accélération de la demande d'emploi de longue durée

Au 4^e trimestre 2017, PACA compte en moyenne 498 500 demandeurs d'emploi de catégories A, B, C (tenus de faire des actes positifs de recherche d'emploi, en activité réduite ou sans activité) soit, 19 700 de plus qu'un an auparavant (+4,1 %).

Pour les trois quarts, cette hausse est imputable à la demande d'emploi des femmes : +6,2 %, contre +2,1 % pour les hommes. Le nombre de jeunes de moins de 25 ans s'accroît moins vite (+1,9 %) que celui des 50 ans ou plus (+8,0 %). La progression des inscrits depuis moins d'un an est moins soutenue (+0,8 %) mais celle de la demande d'emploi de longue durée s'intensifie (+8,7 %).



Note : données trimestrielles provisoires ; estimation à +/- 0,3 point près du niveau du taux de chômage national et de son évolution d'un trimestre à l'autre.

Source : Insee - Taux de chômage au sens du BIT (national), taux de chômage localisé (régional).

En France métropolitaine, la demande d'emploi progresse à un rythme moins fort qu'au niveau régional (+ 2,8 %). Si les évolutions pour les seniors ainsi que celles par sexe et par ancienneté d'inscription sont similaires à la région, le nombre de jeunes continue de se replier (- 1,0 %).

Hausse des reprises d'emploi tout au long de l'année

Au cours du 4^e trimestre 2017, près de 85 400 demandeurs d'emploi inscrits en catégories A ou B ont accédé à un emploi d'un mois ou plus. Ce chiffre est en hausse de 7,8 % par rapport à l'année précédente.

Sur 12 mois glissants, cela représente plus de 363 600 reprises d'emploi (+ 5,6 % par rapport à l'année précédente).

Sur la même période, le nombre de demandeurs d'emploi inscrits en catégories A ou B s'est accru de 3,1 %. 16 700 demandeurs d'emploi de moins de 25 ans ont retrouvé un emploi. Il s'agit de la classe d'âge ayant le plus profité des reprises d'emploi (avec un taux de 10,9 % contre 7,8 % pour les 25-49 ans et 4,2 % pour les 50 ans et plus). Plus des deux tiers des reprises d'emploi concernent des demandeurs d'emploi avec moins d'un an d'ancienneté.



L'ICDC est un indicateur conjoncturel proposé par Pôle emploi dans le but de synthétiser l'incidence de la conjoncture économique sur l'état du marché du travail, et les opportunités qu'il offre pour trouver un emploi. Il reproduit le calcul de l'espérance de vie d'une population en évaluant la durée moyenne de chômage d'une cohorte fictive de demandeurs d'emplois qui connaîtraient durant toute la période de chômage les mêmes conditions sur le marché du travail que celles du trimestre considéré.

Trois domaines professionnels concentrent près de la moitié des reprises d'emploi : les Services à la personne et à la collectivité (+ 10,4 %), l'Hôtellerie-restauration tourisme (+ 7,4 %) et le Commerce, vente et grande distribution (+ 7,1 %).

PACA se place au 6^e rang des régions pour le volume de reprises d'emploi (9 % des reprises d'emploi en France métropolitaine).

En 2017, l'indice de conjoncture de durée au chômage (ICDC) se dégrade

Avec une conjoncture économique maintenue telle qu'elle s'établit au 4^e trimestre 2017, un demandeur d'emploi de PACA resterait, en moyenne, inscrit près d'un an et une semaine (371 jours) sur les listes de Pôle emploi, soit 25 jours de moins ce trimestre.

Toutefois, l'ICDC régional augmente de trois semaines sur un an. Cette détérioration annuelle touche particulièrement les femmes (+ 31 jours), les employés (+ 26 jours) et les 25-49 ans (+ 27 jours). Seuls les seniors voient leur indice s'améliorer (- 45 jours en un an).

L'ICDC augmente d'un mois dans Hautes-Alpes (409 jours) et le Var (352 jours) ; d'au moins trois semaines dans le Vaucluse (391 jours) et les Bouches-du-Rhône (393 jours) ; de plus de deux semaines dans les Alpes-de-Haute-Provence (410 jours) et de plus d'une semaine dans les Alpes-Maritimes (349 jours).

ZOOM SUR LE MARCHÉ DU TRAVAIL TERRITORIALISÉ

Repli annuel du chômage dans toutes les zones d'emploi de PACA

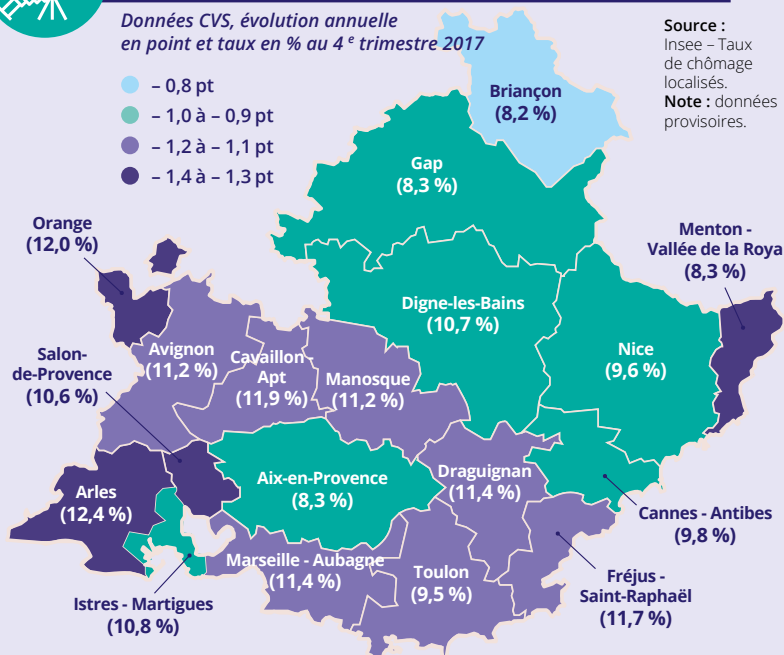
En rythme annuel, le taux de chômage recule dans chacune des zones d'emploi de PACA. Le repli est le plus vigoureux (- 1,4 point) à Menton - Vallée de la Roya (8,3 %), Salon-de-Provence (10,6 %) et Arles (12,4 %), qui demeure la zone d'emploi la plus touchée par le chômage dans la région depuis plus de 10 ans. La diminution est légèrement inférieure (- 1,3 point) à Orange (12,0 %), et beaucoup moins marquée (- 0,9 point) à Gap (8,3 %), Digne-les-Bains (10,7 %) et Istres - Martigues (10,8 %). Elle est la plus faible (- 0,8 point) à Briançon (8,2 %), où le taux de chômage reste la plus bas de PACA. Dans les autres territoires de la région, la baisse du taux de chômage oscille entre - 1,2 et - 1,0 point, proche de l'évolution régionale.



Évolution du taux de chômage par zone d'emploi en PACA entre le 4^e trimestre 2016 et le 4^e trimestre 2017

Données CVS, évolution annuelle en point et taux en % au 4^e trimestre 2017

- - 0,8 pt
- - 1,0 à - 0,9 pt
- - 1,2 à - 1,1 pt
- - 1,4 à - 1,3 pt



Source : Insee - Taux de chômage localisés.
Note : données provisoires.

Un dynamisme de l'activité en France et dans la zone euro

Fin 2017, l'activité économique a augmenté plus vivement qu'au 3^e trimestre dans la zone euro, a résisté au Japon et au Royaume-Uni et a été moins dynamique aux États-Unis. Le commerce mondial a rebondi en 2017, retrouvant un rythme inédit depuis le début des années 2000. Porté entre autre par les importations américaines, il serait encore solide en 2018.

D'après les prévisions de l'Insee, l'activité garderait une cadence soutenue début 2018. Au 4^e trimestre, le chômage a retrouvé son niveau d'avant crise dans la zone euro.

En France, l'activité économique est restée dynamique au 4^e trimestre 2017 et l'investissement des entreprises a progressé.

Sur l'ensemble de l'année 2017, l'activité a crû de + 2,0 %, rythme le plus dynamique depuis 2011. Début 2018, l'augmentation du PIB serait soutenue. L'emploi marchand progresserait solidement et le taux de chômage resterait inchangé. Côté ménages, le pouvoir d'achat marquerait le pas au 1^{er} trimestre puis rebondirait ensuite. La consommation des ménages continuerait de progresser modérément alors que l'investissement en logement ralentirait franchement. À l'inverse, l'investissement des entreprises resterait tonique et le commerce extérieur aurait une contribution légèrement positive à l'acquis de croissance mi-2018.

Une situation économique régionale toujours bien orientée

L'orientation favorable de l'économie régionale perdure

Selon la Banque de France, à la fin du 1^{er} trimestre 2018, la **production industrielle** évolue faiblement suite à des

décalages de production et des incidents techniques notamment dans les secteurs de la

Pétrochimie et de la *Métallurgie*. Pour autant

la tendance de fonds observée perdure, à savoir un carnet de commandes

bien orienté pour entretenir les plans de charge. Le taux d'utilisation des

capacités de production se stabilise à 80 % soit un taux proche de la

moyenne de longue période (82 %).

Dans les **services marchands**,

composante majeure de l'économie

régionale, le niveau des transactions

demeure sur une trajectoire positive

dans la majorité des secteurs

notamment dans *l'Hébergement*, *l'Intérim*,

le Transport, *l'Ingénierie* et la *Maintenance*

industrielle.

Dans la **construction**, la production accélère avec des

carnets de commandes en hausse soutenus par une demande

publique et privée. Les prix des devis se stabilisent.

L'emploi se renforce particulièrement dans les services

marchands et la construction et se stabilise dans l'industrie. Dans

l'ensemble des composantes économiques de PACA,

les professionnels anticipent une activité qui

devrait être bien orientée.



Progression des carnets de commande dans les services marchands et la construction

Diminution annuelle de 16 % du nombre d'entreprises ayant demandé un délai de paiement à l'Urssaf

La baisse des demandeurs de délais se poursuit

Au cours du 1^{er} trimestre 2018 en PACA, 4 334 entreprises ont

demandé un délai à l'Urssaf pour le paiement de leurs cotisations, soit

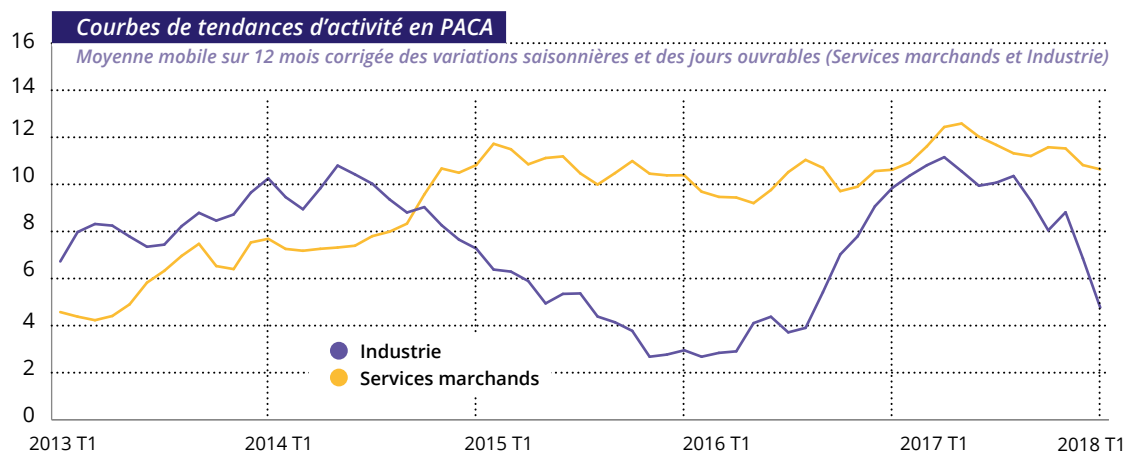
2,6 % des entreprises. En un an, les demandes ont baissé de 16 %.

Cette amélioration concerne toutes les tailles d'entreprises, notamment

celles de moins de 10 salariés (- 18 % en annuel).

Tous les secteurs sont concernés, plus particulièrement celui de *l'Hébergement-restauration* et *l'Industrie* (respectivement - 22 %

et - 21 % en annuel).



Source : Banque de France.

LES ÉTUDES VUES EN PLÉNIÈRE



Autant de personnes aux frontières du chômage que de chômeurs

En Provence - Alpes - Côte d'Azur, 248 000 personnes se situent aux frontières du chômage. 107 000 d'entre elles sont sans emploi et souhaitent travailler, mais ne sont pas disponibles pour occuper un emploi ou n'effectuent pas de démarches pour en trouver. Ces situations, souvent transitoires, constituent le halo du chômage. 141 000 autres personnes sont en sous-emploi : il s'agit généralement de temps partiels subis. Ce sont en majorité des employés, dont une forte proportion en contrat précaire.

Les femmes, les jeunes et les moins diplômés sont particulière-

ment concernés par le halo du chômage et le sous-emploi.

Insee PACA
Sylvain ADAOUST



POWERPOINT ÉTUDE

Enquête besoins en main-d'œuvre 2018 : les employeurs prévoient de recruter davantage en 2018



En 2018, les intentions de recrutement des employeurs progressent de +15%, après +12% en 2017, et représentent 248 300 embauches potentielles. Ce sont ainsi 33 100 projets de recrutement supplémentaires qui sont comptabilisés cette année. La proportion d'établissements envisageant de recruter en 2018 est significativement supérieure à celle de la campagne précédente. Selon le Crédoc, c'est le signe d'une embellie confirmée pour l'économie, ce qui entraîne mécaniquement une augmentation importante du nombre de projets d'embauche. La hausse des intentions de recrutement est toujours liée à la progression du nombre de projets à caractère non saisonnier (+24%), et dans une moindre mesure saisonnier (+5%). PACA est parmi les

régions les plus dynamiques et se situe au 3^e rang au niveau national en nombre d'intentions (soit une part de 11%, derrière Île-de-France à 18% et Auvergne - Rhône-Alpes avec 13%). Le secteur des services concentre à lui seul près de sept projets sur dix, leur nombre est en progression de +16% par rapport à 2017. Les recrutements sont davantage envisagés en contrats durables (CDI ou contrats de plus de six mois) pour 64% des cas, une part qui s'accroît de 15 points par rapport à 2017.

La part des projets jugés difficiles par les employeurs progresse depuis trois années consécutives pour atteindre 45% en 2018. Les difficultés restent plus importantes dans les petites structures (55% dans les établissements de 5 à 9 salariés). Selon les employeurs, ces difficultés sont le plus souvent liées à l'inadéquation des profils, la pénurie de candidats ou encore aux conditions de travail. Dans tous les cas, faire appel à Pôle emploi et à la formation des candidats restent des solutions envisagées pour pouvoir y répondre.

Pôle emploi PACA
Nicolas BIANCO
Laurence CAULAS
Sébastien RAUDIN



POWERPOINT ÉTUDE

NOTES DE



CONJONCTURE



TÉLÉCHARGER

→ La note de conjoncture de la Direccte Provence - Alpes - Côte d'Azur, avril 2018

→ Insee conjoncture Provence - Alpes - Côte d'Azur, avril 2018

→ Statistiques et indicateurs - Pôle emploi, avril 2018

→ La conjoncture en Provence - Alpes - Côte d'Azur - Banque de France, avril 2018

→ Stat'Ur PACA - Urssaf, avril 2018

→ Le tableau de bord de la solvabilité des entreprises et sauvegarde des emplois en PACA, décembre 2017

Observation PACA Conjoncture

Mis en place en mars 2009 pour observer et anticiper les effets de la crise en PACA dans les domaines de l'économie, de l'emploi et sur le marché du travail, le dispositif « Observation PACA Conjoncture » (OPC) est **un réseau d'experts de la conjoncture régionale animé par l'ORM** et constitué de **la Région, la Direccte, Pôle emploi, la DR Insee, la Banque de France et l'Urssaf**.

Ce réseau a pour vocation d'élaborer **des diagnostics conjoncturels partagés** en confrontant les données et les analyses. Il s'agit également d'un **lieu d'échanges - ouvert aux acteurs de l'observation en région** - sur les statistiques conjoncturelles comme sur les aspects méthodologiques, et de construction de **connaissances partenariales** et multithématiques.

Par le caractère opérationnel de ses productions, OPC a également pour objectif de **répondre aux besoins des décideurs** en éclairant les évolutions économiques de court et moyen termes en région et dans les territoires infrarégionaux.

OPC c'est :

- Chaque trimestre, une réunion technique, une séance plénière et la diffusion d'un communiqué cosigné par les membres du réseau.
- Un site Internet dédié : www.observation-paca-conjoncture.org

Directeur de publication
Philippe Cottet

Réalisation
Groupe technique d'OPC

Conception graphique - PAO
www.gachwell.com

Rédaction finalisée le 4 mai 2018



Région
Provence
Alpes
Côte d'Azur

Observatoire Régional des Métiers