

OBSERVATION PACA CONJONCTURE

L'essentiel de l'emploi et de l'économie

UN 4^e TRIMESTRE OPTIMISTE CLÔTURANT UNE ANNÉE FAVORABLE À L'EMPLOI ET À L'ÉCONOMIE

En PACA, le 4^e trimestre 2016 se termine sur une légère augmentation du nombre d'emplois salariés, essentiellement portée par l'intérim. Les Déclarations préalables à l'embauche (DPAE) de cette période vont dans le même sens (+2,6 % hors intérim). Le taux de chômage se stabilise et comme chaque année, les reprises d'emploi diminuent au 4^e trimestre. Ces tendances régionales suivent celles du national hormis pour le taux de chômage qui diminue légèrement. Globalement, l'année 2016 aura été favorable à l'emploi et l'économie. Les premières perspectives de 2017 sont également bien orientées.

EMPLOI ET CHÔMAGE

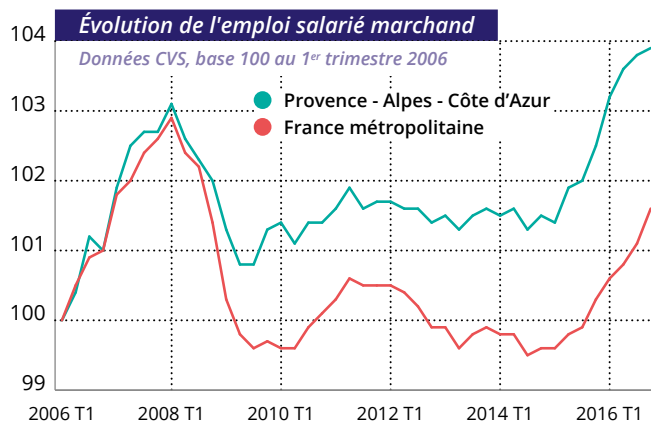
Une amélioration de la situation de l'emploi en PACA

15 600 emplois créés en 2016, la plus forte progression depuis 2007

Depuis 2015, l'emploi salarié marchand des secteurs concurrentiels hors agriculture et particuliers employeurs ne cesse de progresser en PACA. Sur la seule année 2016, 15 600 emplois ont été créés (4 400 emplois intérimaires et 11 200 hors intérim), soit la plus forte progression depuis 2007 (+1,4 %). Toutefois, le rythme s'est affaibli tout au long de 2016 pour s'établir au 4^e trimestre à +0,1 %, soit +1 700 salariés. Cette légère hausse n'est due qu'au dynamisme de l'intérim (+4,8 %), alors que les effectifs hors intérim se sont stabilisés. Au 31 décembre 2016, PACA compte ainsi 1 131 300 salariés, dont 40 100 intérimaires.

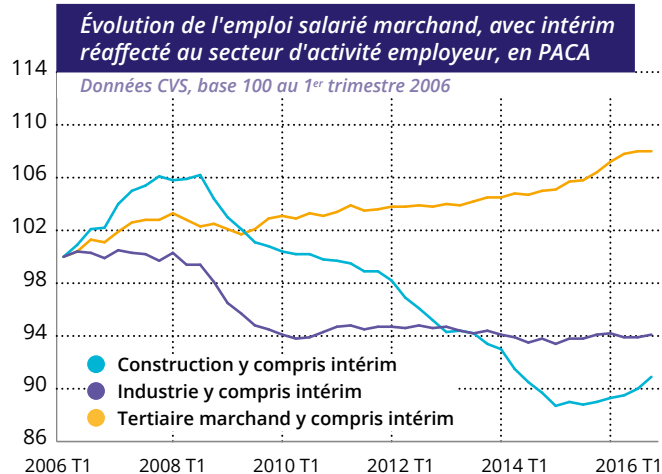
L'essentiel des créations d'emplois en 2016 ont eu lieu dans le **tertiaire marchand** : +13 100 intérim compris (soit +1,6 %). Les sous-secteurs les plus dynamiques ont été les *Services aux entreprises* (4 200), le *Commerce* (3 400) et *Hébergement-restauration* (2 100). Sur le dernier trimestre, le tertiaire marchand n'a quasiment pas créé d'emplois (+190 intérim compris). Les besoins en main-d'œuvre ont même baissé dans le *Commerce* après sept trimestres consécutifs de hausse (-0,3 %), ainsi que dans les *Autres activités de services* (-0,6 %), l'*Hébergement-restauration* (-0,2 %) et les *Transports* (-0,2 %). Seuls les *Services aux entreprises* sont restés vigoureux (+0,8 %).

Dans l'**industrie**, les effectifs se stabilisent en 2016, grâce à l'intérim. Au 4^e trimestre, les besoins en main-d'œuvre progressent de 370 emplois (+0,2 %), là encore uniquement tirés par l'intérim. Ils se replient dans l'*Agroalimentaire* (-0,3 %) et la *Fabrication d'équipements électriques, électroniques, informatiques ; fabrication de machines* (-0,3 %), mais augmentent dans la *Fabrication d'autres produits industriels* (+0,6 %), la *Fabrication de matériels de transports* (+0,4 %) et le *Raffinage, industries extractives, énergie, eau, gestion des déchets et dépollution* (+0,2 %).



Source : Insee - Estimations d'emploi.

Champs : emploi salarié en fin de trimestre hors agriculture, secteurs principalement non marchands et salariés des particuliers employeurs.



Source : Insee (estimations d'emploi) - Dares (exploitation des fichiers Pôle emploi des déclarations mensuelles des agences d'intérim) - Traitement Direccte PACA pour la réaffectation de l'intérim au secteur employeur.

Champs : emploi salarié en fin de trimestre hors agriculture, secteurs principalement non marchands et salariés des particuliers employeurs.

Pour la première fois depuis 2007, la **construction** a contribué à la croissance de l'emploi en 2016 : +2 300 salariés (soit +2,1 % sur un an), dont 1 900 intérimaires. Sur le dernier trimestre de l'année, c'est le secteur le plus dynamique : +1 000 emplois, dont 720 dans l'intérim. Le taux de recours à l'intérim n'a jamais été aussi élevé (10,2%).

En **France métropolitaine**, l'emploi salarié marchand a continué d'augmenter solidement au 4^e trimestre 2016 (+0,4%, après +0,3%) largement soutenu par l'intérim (+7,0%). Sur l'ensemble de l'année, 193 200 emplois ont été créés (+1,2%), soit la plus forte augmentation depuis 2007.

Les embauches progressent tout au long de l'année

Au 4^e trimestre, en PACA, les Déclarations préalables à l'embauche (DPAE) hors intérim progressent de 2,6 % quel que soit le type de contrat (+0,6 % en France).



**+ 1,4 %
d'embauches
supplémentaires en
un an, soit 15 600**

**La construction contribue
à nouveau à la croissance
de l'emploi**

**+ 2 % de DPAE
sur un an**

Les contrats à durée indéterminée progressent plus fortement que l'ensemble des contrats (+0,6 point). Sur un an, les DPAE ont évolué de +2 % en région.

Par secteur, les *Hôtels, cafés et restaurants* représentent 22 % des déclarations d'embauche soit une augmentation de 7,4 % par rapport au trimestre passé. La *Construction* progresse également fortement (+5 %) mais ne rassemble que 3 % des déclarations d'embauche. Le *Commerce*, représentant 10 % des déclarations d'embauche, est le seul secteur à diminuer par rapport au trimestre précédent.

Par taille d'établissement, les déclarations d'embauche progressent de manière relativement homogène. Chez les très petites entreprises (moins de 10 salariés), l'évolution des embauches est la plus faible, mais la part des embauches en contrat à durée indéterminée est la plus importante.

Des signes positifs sur le marché du travail en PACA

Légère baisse du taux de chômage sur un an

Au 4^e trimestre 2016, en PACA, le **taux de chômage** localisé se stabilise à 11,4 % de la population active, après avoir augmenté de 0,3 point au trimestre précédent. Sur un an, il recule de 0,1 point.

En France métropolitaine, le taux de chômage diminue légèrement par rapport au trimestre précédent (-0,1 point) et atteint 9,7 % de la population active. Le recul sur un an est un peu plus marqué qu'en PACA (-0,2 point).

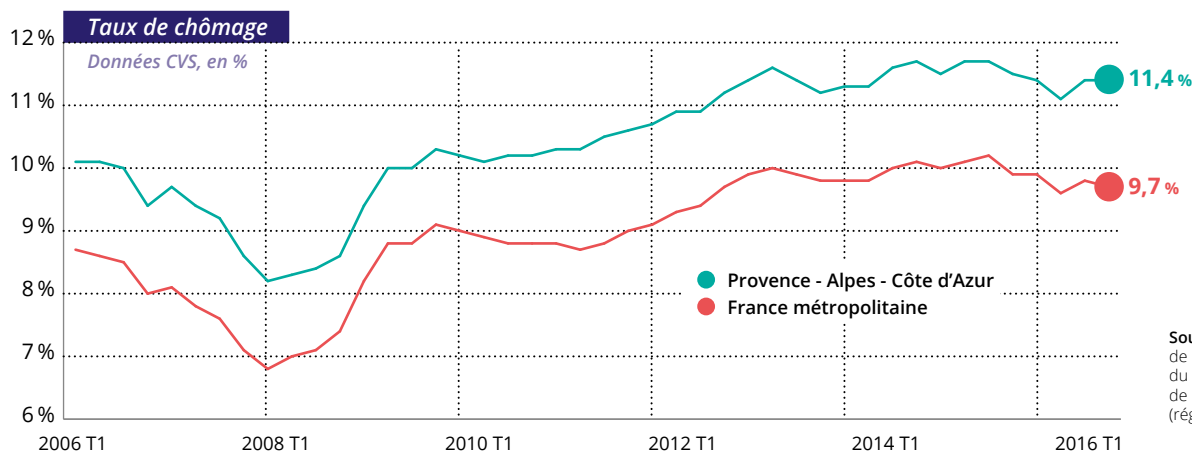
Dans le Vaucluse, le taux de chômage (12,8 %) se replie de 0,1 point sur un an, comme au niveau régional. La baisse est plus prononcée dans le Var (11,1 %) et dans les Hautes-Alpes (9,1 %) avec respectivement -0,2 point et -0,3 point entre fin 2015 et fin 2016. Ce dernier département continue ainsi de présenter le plus faible taux de chômage de PACA. Dans les autres départements de la région, le taux de chômage se maintient.

Une hausse annuelle du nombre de demandeurs d'emploi trois fois moins rapide qu'en 2015

Fin 2016, PACA recense 480 080 **demandeurs d'emploi** de catégories A, B, C (tenus de faire des actes positifs de recherche d'emploi, en activité réduite ou sans activité). Ce nombre augmente sur un an, mais à un rythme trois fois moins rapide qu'en 2015 : +1,9 %, après +5,7%. En France métropolitaine, la demande d'emploi se stabilise sur un an (après une hausse de 4,9 % fin 2015).

Pour la deuxième année consécutive, la demande d'emploi des moins de 25 ans recule : -1,8 %, soit une baisse deux fois plus importante qu'en 2015. Au niveau national, le repli est encore plus marqué (-6,1 %).

Le bilan s'améliore également pour les 50 ans ou plus et les inscrits depuis un an ou plus, publics cibles du Plan 500 000 formations



Source : Insee - Taux de chômage au sens du BIT (national), taux de chômage localisé (régional).

supplémentaires. En effet, le rythme de croissance du nombre de seniors a été quasiment divisé par deux : + 6,1 % fin 2016, après + 10,9 % fin 2015. Et, pour la première fois depuis la crise de 2008, la demande d'emploi de longue durée a diminué : - 1,2 % fin 2016. La tendance est similaire à l'échelle nationale.

344 320 reprises d'emploi en PACA sur un an

Le nombre de reprises d'emploi en catégories A ou B diminue au 4^e trimestre 2016, par rapport au trimestre précédent, du fait de fluctuations saisonnières importantes. Ce sont 79 160 demandeurs d'emploi qui ont accédé à un emploi d'un mois ou plus.

Ce nombre est en hausse de 7,4 % par rapport au 4^e trimestre 2015 (+ 5,9 % au niveau national). Cette augmentation est plus importante que celle du nombre de demandeurs d'emploi catégorie A et B pendant la même période (+ 0,2 %).

Sur 12 mois glissants, cela représente 344 320 reprises d'emploi. PACA se place ainsi au sixième rang des régions pour le volume de reprises d'emploi (la région représente 8 % du nombre de reprises d'emploi en France métropolitaine).

Au cours de ce trimestre, deux reprises d'emploi sur dix (15 990) concernent les demandeurs d'emploi de moins de 25 ans. Plus des deux tiers des reprises d'emploi se concentrent sur des demandeurs d'emploi avec moins d'un an d'ancienneté.

Trois domaines professionnels représentent près de la moitié des reprises d'emploi : l'*Hôtellerie-restauration tourisme* (+ 7,9 %), les *Services à la personne et à la collectivité* (+ 6,5 %), et le *Commerce, vente et grande distribution* (+ 5,8 %).



Une embellie de l'indicateur conjoncturel de durée au chômage (ICDC) au cours de l'année 2016

Avec une conjoncture économique maintenue telle qu'elle s'établissait au 4^e trimestre 2016, un demandeur d'emploi de PACA resterait, en moyenne, inscrit près d'un an (362 jours) sur les listes de Pôle emploi. L'ICDC régional diminue d'un mois et dix jours (- 40 jours) sur un an.

Le raccourcissement de la durée moyenne d'inscription au sens de l'ICDC bénéficie à presque toutes les catégories de population. En un an, cette amélioration profite aux femmes (- 32 jours) et aux hommes (- 47 jours). Parmi les catégories socioprofessionnelles, seuls les cadres voient leur indicateur de durée de chômage augmenter (+ 23 jours).

L'ICDC dans le Var (330 jours) et celui dans le Vaucluse (383 jours) s'améliorent d'environ deux mois sur l'année. Il diminue de plus d'un mois dans les Alpes-Maritimes (349 jours). Dans les Bouches-du-Rhône (376 jours), les Hautes-Alpes (394 jours) et les Alpes-de-Haute-Provence (408 jours), il baisse de plus de 20 jours.

L'ICDC est un indicateur conjoncturel proposé par Pôle emploi dans le but de synthétiser l'incidence de la conjoncture économique sur l'état du marché du travail, et les opportunités qu'il offre pour trouver un emploi. Il reproduit le calcul de l'espérance de vie d'une population en évaluant la durée moyenne de chômage d'une cohorte fictive de demandeurs d'emplois qui connaîtraient durant toute la période de chômage les mêmes conditions sur le marché du travail que celles du trimestre considéré.

ZOOM SUR LE MARCHÉ DU TRAVAIL TERRITORIALISÉ

Le taux de chômage baisse sur un an dans les zones d'emploi les plus touchées : Orange et Arles

Sur un an, le taux de chômage localisé augmente uniquement dans trois zones d'emploi de la région : + 0,3 point pour Istres - Martigues (11,5 % au 4^e trimestre 2016) ; + 0,1 point pour Cannes - Antibes (10,8 %) et Manosque (12,3 %). En revanche, il diminue légèrement (entre - 0,1 point et - 0,2 point) dans les zones d'emploi de Gap (9,0 %), Avignon (12,2 %), Draguignan (12,5 %) et Cavaillon - Apt (13,1 %).

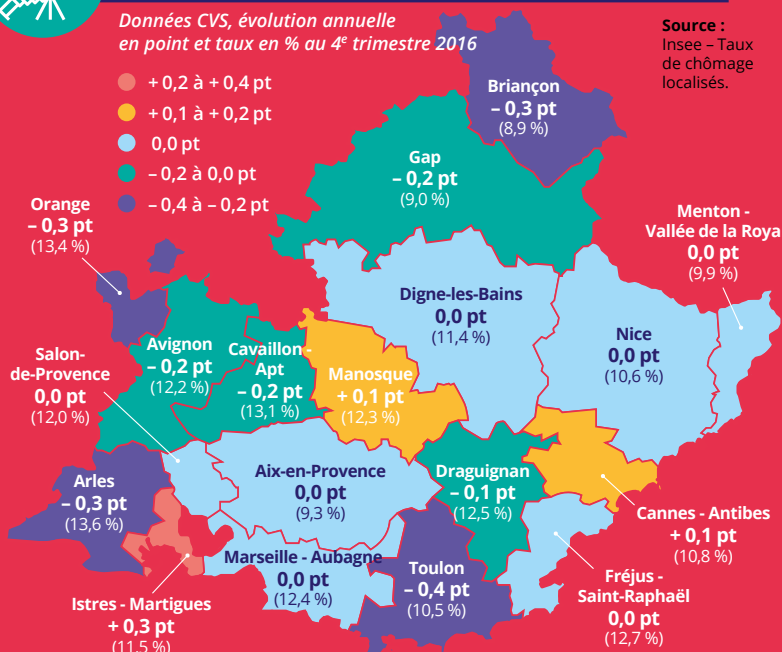
La baisse est plus marquée (entre - 0,3 point et - 0,4 point) pour Briançon (8,9 %), Toulon (10,5 %), Orange (13,4 %) et Arles (13,6 %). Depuis plusieurs années, ces deux dernières zones affichent les taux de chômage les plus élevés de PACA. Malgré cette baisse annuelle, c'est toujours le cas fin 2016. Dans les autres territoires de la région, le taux de chômage est stable.



Évolution du taux de chômage par zone d'emploi en PACA entre le 4^e trimestre 2015 et le 4^e trimestre 2016

Données CVS, évolution annuelle en point et taux en % au 4^e trimestre 2016

- + 0,2 à + 0,4 pt
- + 0,1 à + 0,2 pt
- 0,0 pt
- - 0,2 à 0,0 pt
- - 0,4 à - 0,2 pt



Source : Insee - Taux de chômage localisés.

📦 Début 2017, un regain de l'économie en zone euro et en France

Selon l'Insee, la croissance s'est légèrement élevée dans la **zone euro** (+ 0,4 % au 4^e trimestre après + 0,3 % au 3^e trimestre).

La hausse récente du cours du pétrole et celle des prix alimentaires stimulent un regain d'inflation qui érode les gains de pouvoir d'achat des ménages. Néanmoins, au 1^{er} semestre 2017, les ménages européens lissent l'effet de cette érosion sur leurs dépenses et épargneraient un peu moins. En outre, les salaires gagneraient en dynamisme, notamment en Allemagne et en Espagne où les salaires minimaux ont été nettement revalorisés. L'activité économique accélérerait légèrement dans la zone euro, grâce aux exportations. Le chômage continuerait de baisser progressivement.

En **France**, l'activité a accéléré fin 2016 (+ 0,4 % au 4^e trimestre après + 0,2 % au 3^e). La production manufacturière est restée

solide, surtout du fait d'une forte hausse dans la fabrication de matériels de transport. Les exportations ont accéléré, en particulier grâce à des livraisons aéronautiques exceptionnelles en décembre. Après deux trimestres atones, la demande intérieure s'est nettement raffermie, par la consommation des ménages et l'investissement des entreprises, l'investissement des ménages reste, lui, vigoureux. Dans le même temps, l'emploi salarié marchand a encore progressé (+ 64 000 sur le trimestre) et le chômage a légèrement diminué (- 0,1 point à 10,0 %).

Début 2017, le climat des affaires demeure au-dessus de sa moyenne de longue période dans les services et surtout dans l'industrie, où il est au plus haut depuis l'été 2011. Au total, le PIB progresserait de nouveau solidement au 1^{er} semestre 2017 (+ 0,3 % au 1^{er} trimestre puis + 0,5 % au 2^e). L'emploi conserverait sa vigueur et le chômage baisserait à nouveau, à 9,8 % mi-2017.

📦 Des éclaircies sur l'activité économique en PACA en début d'année 2017

L'activité régionale amorce une amélioration d'ensemble

En PACA, à la fin du 1^{er} trimestre 2017 la **production industrielle** progresse dans les filières de la *Chimie*, de la *Métallurgie* et de la *Fabrication de composants électroniques* alors que le secteur de la *Fabrication de matériels de transport* marque le pas. Au final le taux d'utilisation des capacités de production s'établit à 80 %, soit un taux très proche de la moyenne de longue période (82 %).

Au global, la demande nationale et internationale alimente favorablement



Progression des carnets de commande dans la production industrielle, les services marchands et la construction

Diminution annuelle de 10 % du nombre d'entreprises ayant demandé un délai de paiement à l'Urssaf

les carnets de commandes.

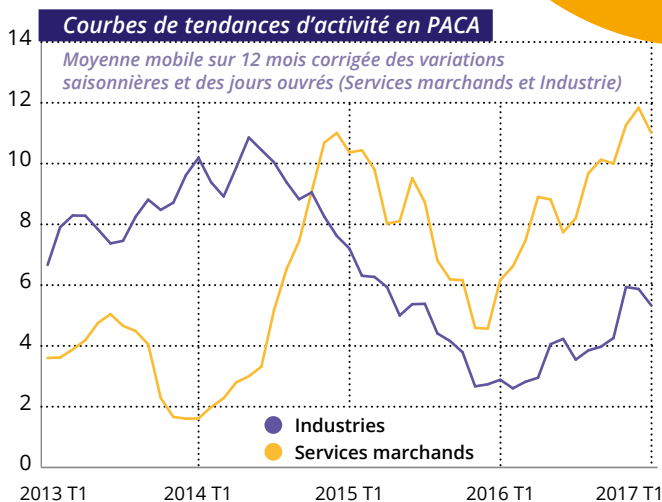
Dans les **services marchands**, composante majeure de l'économie régionale, le niveau des transactions amorce une trajectoire positive, notamment dans les filières du *Transport et de la logistique*, de *l'Hébergement*, de *l'Ingénierie*, et de *l'Intérim*.

Dans la **construction**, la production progresse à nouveau. Les carnets de commandes sont en hausse, soutenue par une demande publique et privée favorablement orientée. La concurrence tarifaire demeure encore importante dans le secteur des travaux publics.

La situation de l'emploi s'améliore dans ces secteurs. Dans l'ensemble des composantes économiques de PACA, les professionnels anticipent une nouvelle augmentation de la production.

Nette diminution du nombre d'entreprises en difficulté

Au 1^{er} trimestre 2017, 4 537 établissements ont sollicité l'Urssaf pour un étalement du paiement de leurs cotisations, soit une diminution de 10 % par rapport à l'année précédente. Cette baisse importante est homogène sur l'ensemble du territoire en région. Tous les secteurs d'activité profitent de cette embellie, même si l'amélioration est nettement plus importante pour les entreprises du *Commerce* et de *l'Hôtellerie, café, restaurants*. Seules les activités scientifiques et techniques ne sont pas concernées par cette tendance en ce début d'année. Enfin, les montants à échelonner sont plus faibles : - 13 % et concernent près de 120 millions d'euros de cotisations sociales.



Source : Banque de France.

LES ÉTUDES VUES EN PLÉNIÈRE



Enquête BMO 2017 Hausse des intentions d'embauches

Avec 215 200 embauches potentielles en 2017 en PACA, les résultats de l'enquête **Besoin en main-d'œuvre (BMO)** de Pôle emploi relèvent une augmentation significative des intentions d'embauches (+ 12,5 %) pour cette année, soit près de 24 000 projets de recrutement en plus par rapport à 2016. Les deux tiers de ces projets concernent des postes dans les *Services*. La part des emplois saisonniers diminue (46 % contre 49 % en 2016), et la proportion des projets jugés difficiles augmente (37 % contre 34 % en 2016).

PACA se situe au 3^e rang des régions de France en nombre d'intentions d'embauche avec un poids de 10,9 % (derrière l'Île-de-France avec 17,5 %, et Auvergne - Rhône-Alpes avec 12,9 %).

La progression est visible dans tous les départements et tous les secteurs. En tête, le secteur des *Services* concentre à lui seul plus des deux tiers des projets (68 %) et affiche une progression de 13 %. Viennent ensuite les secteurs du *Commerce* (13 % des projets, + 21 %), de l'*Industrie agroalimentaire et l'agriculture* (11 % des projets, + 1 %), du *BTP* (5 % des projets, + 29 %) et de l'*Industrie* (3 % des projets, 0 %).

Pôle emploi PACA

Nicolas BIANCO
Laurence CAULAS
Sébastien RAUDIN



POWERPOINT



ÉTUDE



BONUS



Prospective des métiers à l'horizon 2020

Disposer d'informations sur les métiers, en avoir une vision dynamique et prospective, partager une culture commune avec les acteurs du territoire, tels sont les objectifs que s'est donnée la Maison de l'emploi de l'Est-Var pour élaborer cet outil : **Prospective des métiers à l'horizon 2020**.

Il est organisé autour de huit blocs d'indicateurs clés portant sur l'emploi salarié, les conditions d'emploi, les employeurs, les offres déposées à Pôle emploi, la mobilité professionnelle, la formation suivie ou encore les projets de recrutement. 45 familles professionnelles (qui rassemblent 90 % de l'emploi salarié du territoire de la Maison de l'emploi) sont ainsi examinées et prêtes à être mises en débat.

Maison de l'emploi de l'Est-Var

Isabelle FOTIA
Stéphane INGRASSIA



POWERPOINT



ÉTUDE

NOTES DE



CONJONCTURE



TÉLÉCHARGER

→ La note de conjoncture de la Directe Provence - Alpes - Côte d'Azur, avril 2017

→ Insee conjoncture Provence - Alpes - Côte d'Azur, avril 2017

→ Statistiques et indicateurs - Pôle emploi, avril 2017

→ La conjoncture en Provence - Alpes - Côte d'Azur - Banque de France, avril 2017

→ Stat'Ur PACA - Urssaf, mars 2017

→ Le tableau de bord de la solvabilité des entreprises et sauvegarde des emplois en PACA, mars 2017

Observation PACA Conjoncture

Mis en place en mars 2009 pour observer et anticiper les effets de la crise en PACA dans les domaines de l'économie, de l'emploi et sur le marché du travail, le dispositif « Observation PACA Conjoncture » (OPC) est **un réseau d'experts de la conjoncture régionale animé par l'ORM** et constitué de **la Région, la Direccte, Pôle emploi, la DR Insee, la Banque de France et l'Urssaf**.

Ce réseau a pour vocation d'élaborer **des diagnostics conjoncturels partagés** en confrontant les données et les analyses. Il s'agit également d'un **lieu d'échanges - ouvert aux acteurs de l'observation en région** - sur les statistiques conjoncturelles comme sur les aspects méthodologiques, et de construction de **connaissances partenariales** et multithématiques.

Par le caractère opérationnel de ses productions, OPC a également pour objectif de **répondre aux besoins des décideurs** en éclairant les évolutions économiques de court et moyen termes en région et dans les territoires infrarégionaux.

OPC c'est :

- Chaque trimestre, une réunion technique, une séance plénière et la diffusion d'un communiqué cosigné par les membres du réseau.
- Un site Internet dédié : www.observation-paca-conjoncture.org

Directeur de publication
Philippe Guy

Réalisation
Groupe technique d'OPC

Conception graphique - PAO
www.gachwell.com

Rédaction finalisée le 19 mai 2017



Région
Provence
Alpes
Côte d'Azur



Région
Provence
Alpes
Côte d'Azur

Observatoire Régional des Métiers