



**LES PERSONNES QUI SE FORMENT
EN PROVENCE - ALPES - CÔTE D'AZUR**
Formation initiale, continue et alternance



16.06.16
Colloque de l'ADIUT
Avignon




Observatoire régional des métiers Provence – Alpes – Côte d'Azur

De quoi va-t-on parler ?

- ✓ Présentation rapide de l'OREF PACA (observatoire régional emploi-formation)
- ✓ Formation initiale et formation continue en PACA : chiffres-clés

L'Observatoire régional des métiers




L'ORM : l'OREF de la région PACA

Une association financée dans le cadre du contrat de plan État-Région (CPER) et présidée par les partenaires sociaux.

Un acteur au service de l'action publique régionale dans le champ de l'emploi et de la formation.

- ✓ **Un lieu de production** de connaissances objectives et opérationnelles.
- ✓ **Un lieu d'échanges** rassemblant des partenaires aux postures et aux intérêts différents.
- ✓ **Un acteur à l'écoute** des attentes de ses commanditaires, allant :
 - de la production de données de cadrage à la formulation de préconisations ;
 - de la réalisation de diagnostics à la conduite de véritables évaluations ;
 - de la production de données statistiques à la réalisation d'études *ad hoc* mobilisant des méthodes d'enquêtes quantitatives et qualitatives.

Formation initiale et formation continue en PACA : chiffres-clés



Combien de personnes en formation initiale et continue en PACA ?

FORMATION INITIALE

341 000
lycéens, étudiants et
apprentis

FORMATION CONTINUE

32 000
personnes

341 400 personnes en formation initiale en PACA

FORMATION INITIALE

341 000
lycéens,
étudiants,
apprentis

189 000 lycéens et apprentis
dans l'enseignement
secondaire (niveaux V et IV)

152 000 étudiants et
apprentis dans
l'enseignement supérieur
(niveaux III, II et I)

Dont **31 000**
apprentis dans
l'enseignement
secondaire et
supérieur

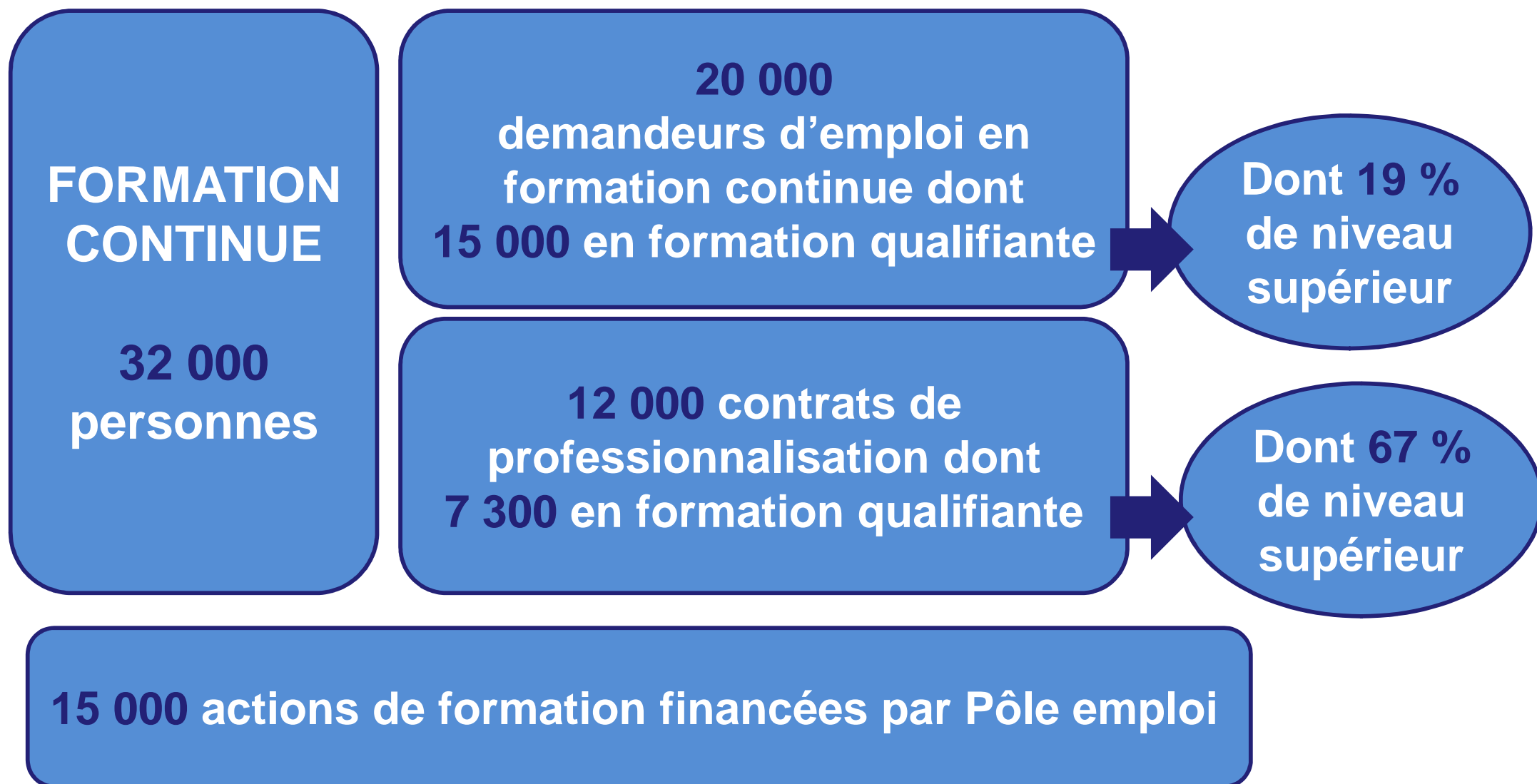
L'enseignement secondaire concentre un peu plus de la moitié des jeunes en formation initiale

- ✓ Une prédominance de la voie **générale et technologique**.
- ✓ **Un enseignement professionnel :**
 - **concentré** dans quelques grandes filières de formation ;
 - qui connaît une **baisse de ses effectifs** en lien avec la réforme de la voie professionnelle ;
 - qui comprend **peu de filles** ;
 - dont **30 %** passe par **l'apprentissage** (et même 60 % au niveau CAP-BEP).

Plus de 152 000 jeunes suivent une formation de l'enseignement supérieur

- ✓ Une majorité de diplômés à « **dominance professionnelle** ».
- ✓ **Des filles très présentes...** sauf dans les formations d'ingénieur.
- ✓ **3 filières concentrent 6 étudiants sur 10** : santé, fonctions transverses des entreprises et des administrations et commerce, vente.
- ✓ **7 000 apprentis.**
- ✓ **Plus d'1/4 des étudiants** entrés dans le supérieur **ne valident pas leur diplôme.**

32 000 personnes en formation continue en PACA



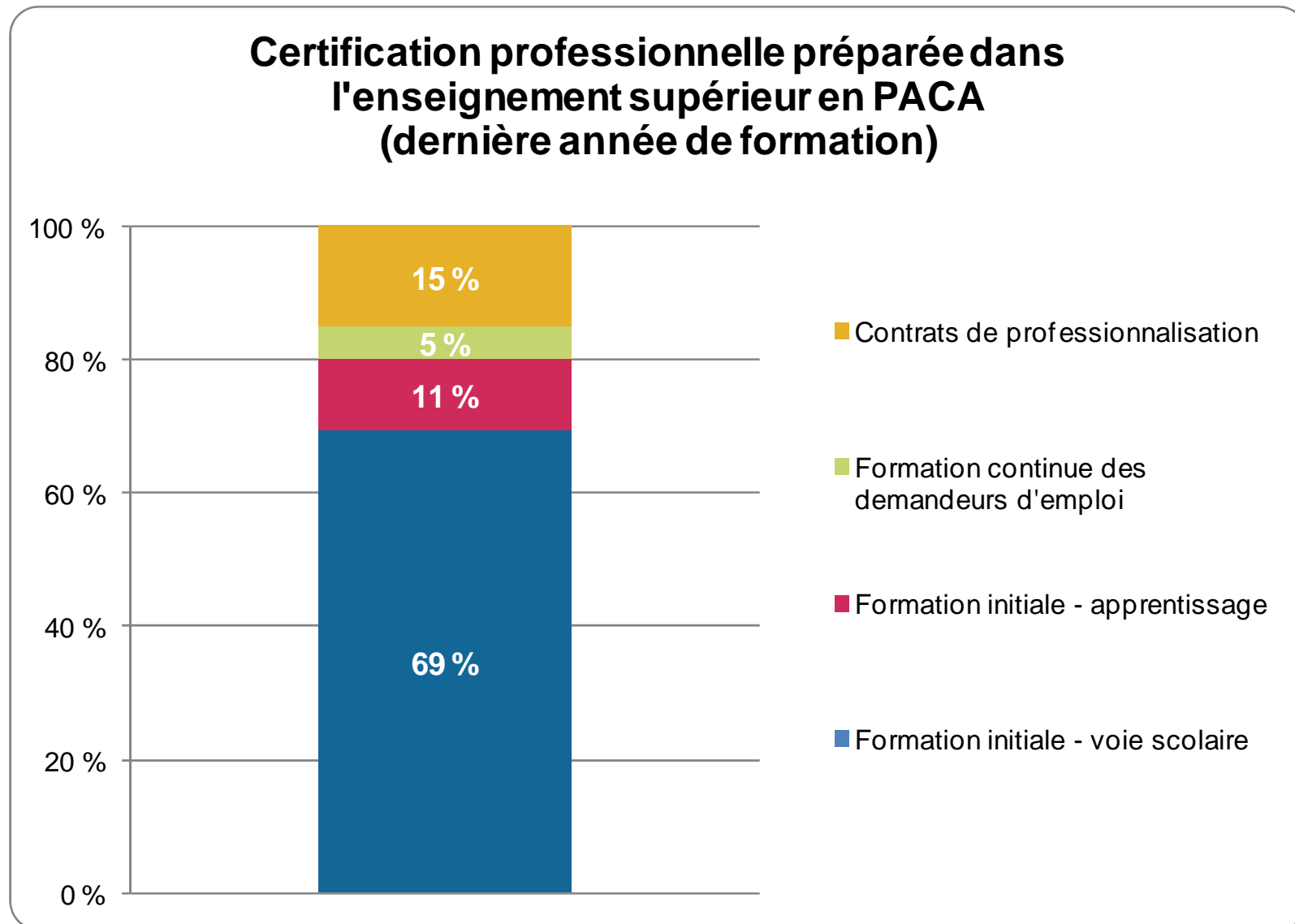
La formation continue des demandeurs d'emploi en forte augmentation

- ✓ Depuis 2012, le nombre de **demandeurs d'emploi** bénéficiant d'une action de formation a augmenté de **23 %**, passant de 35 000 à 43 000 en 2014.
- ✓ Cette évolution est essentiellement portée par **Pôle emploi** via des plans successifs dont les objectifs nationaux sont :
 - Plan 30 000 en 2013 ;
 - Plan 100 000 en 2014 et 2015 ;
 - Plan 500 000 en 2016.

12 000 signataires d'un contrat de professionnalisation en PACA

- ✓ **6 sur 10** préparent une certification professionnelle reconnue (soit 7 300).
- ✓ **La moitié d'entre eux** visent une formation de niveau III.
- ✓ **La moitié d'entre eux** sont concentrés sur deux filières de formation : commerce, vente et fonctions transverses des entreprises et des administrations.
- ✓ **Les filles sont très présentes** dans ce dispositif (56 % contre 34 % en apprentissage).
- ✓ **Forte baisse** des contrats de professionnalisation, au moins depuis 2011.

20 % des formations qualifiantes du supérieur réalisées dans le cadre de la formation continue



Source : Cartographie des effectifs en formation professionnelle en PACA, ORM, « Outils d'analyse », n°19, 3^e édition, février 2016.

Observatoire Régional des Métiers

PROVENCE-ALPES-CÔTE D'AZUR



JEUDI 28 NOVEMBRE 2015

NOTRE STRUCTURE

NOS DOMAINES
D'EXPERTISE

NOS OUTILS ET
BASES DE DONNÉES

NOS PUBLICATIONS

Regroupement du réseau des correspondants des dispositifs régionaux d'observation emploi-formation organisé par le ministère de la Ville de la Jeunesse et des Sports
OCTOBRE 2015

RECHERCHE

Rechercher ...

NEWSLETTER

inscrivez-vous (email)

À retenir ce mois-ci

64 % des jeunes ayant fini leurs études dans notre région en 2010 sont en emploi trois ans plus tard. Et le diplôme protège toujours du chômage, puisque 44 % des non-diplômés sont dans cette situation pour 82 % des diplômés d'un bac + 5 et plus.

Les trois premières années de vie active de ces jeunes, moins faciles en PACA qu'en France, varient également fortement selon leurs origines : **67 %** des enfants de cadre ont réussi à accéder durablement à l'emploi quand ce n'est le cas que de **47 %** des jeunes issus d'une famille d'ouvrier ou d'employé.

TRAJECTOIRES SELON LE SEXE ET L'ORIGINE SOCIOCULTURELLE



TOUTES LES ACTUALITÉS

- Stage régional de la FSU sur les « Inégalités territoriales en PACA et rôle des politiques publiques »
- La formation initiale et continue en PACA
- L'évaluation des politiques publiques dans le champ de la formation professionnelle
- Colloque régional de l'Agefiph : « Handicap & Emploi : nouveaux métiers, nouveaux horizons en PACA »
- Une collaboration avec l'ARII

0 | 5 | 10 | 15 | 20

Les dernières publications

Observatoire régional des métiers

41, La Canebière - 13001 Marseille - ☎ 04 96 11 56 56 - 📠 04 96 11 56 59

Email : info@orm-paca.org - Site web : <http://www.orm-paca.org>

