

Séniors et alors ?

Table ronde organisée par le PLIE de La Ciotat

Séverine LANDRIER

Eden Théâtre le 21.09.2017

Plan de la présentation

- ✓ Qui sont les séniors ?
- ✓ Rapide panorama de l'emploi de votre territoire
- ✓ Zoom sur l'emploi des séniors
- ✓ Les métiers de demain



Qui sont les séniors ?

Qui sont les séniors ?

- ✓ **Pas de définition officielle appliquée à la population active, salariée ou demandeuse d'emploi**

« Un public en 2^e partie de vie active »

- 45 ans et plus pour les salariés
- 50 ans et plus pour les demandeurs d'emploi
- 55 ans et plus pour les demandes d'accompagnement des fins de carrière des salariés
- 57 ans pour le CDD des séniors
- 60 ans pour les mesures relatives à la retraite progressive


Qui sont les séniors ?

- ✓ **Des problématiques très différentes quand on est demandeur d'emploi selon :**
 - Les tranches d'âge (45 ans ou après 60 ans)
 - Le niveau de qualification (un principe de réalité souvent difficile pour les moins qualifiés et des perspectives d'évolution / repositionnement sur le marché du travail plus facile pour les autres)
 - Le genre (des reprises d'activité difficiles après des interruptions de carrière pour les femmes liées à la vie de famille)
 - La santé (les RQTH plus nombreuses chez les séniors, impliquent une adaptation du poste de travail...)



Panorama de l'emploi sur votre territoire

Cassis, Roquefort-la-Bedoule, Gémenos, Carnoux,
La Ciotat, Aubagne



Une population un peu plus âgée

- ✓ Plus de 4 900 000 résidents en PACA
- ✓ 105 700 sur votre territoire (2 %)

- 53 % de femmes
- 27 % de jeunes de moins de 25 ans
- 36 % de personnes de 55 ans et plus

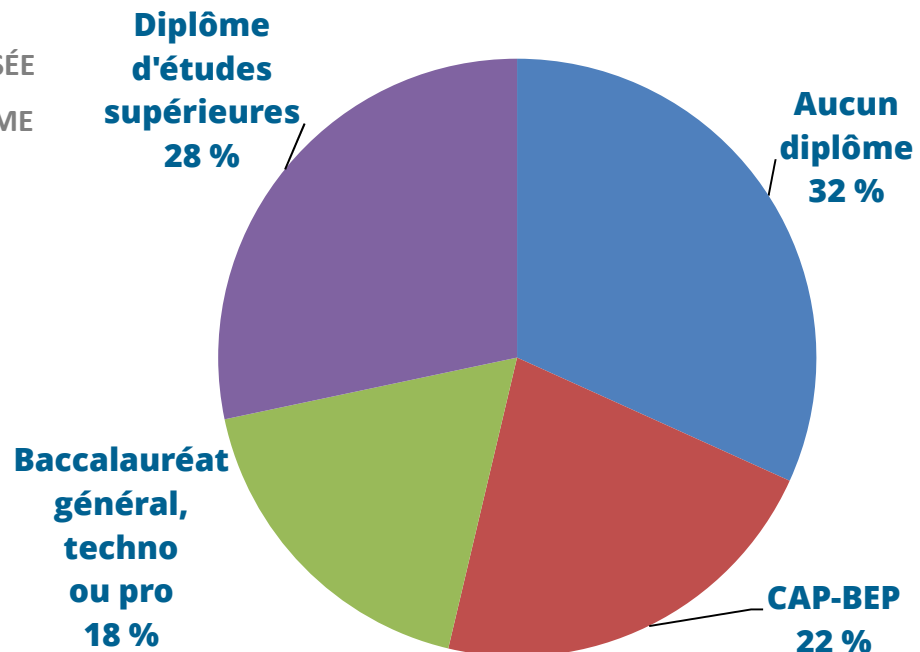
PACA :

- 52 % de femmes
- 28 % de jeunes de moins de 25 ans
- 34 % de 55 ans et plus

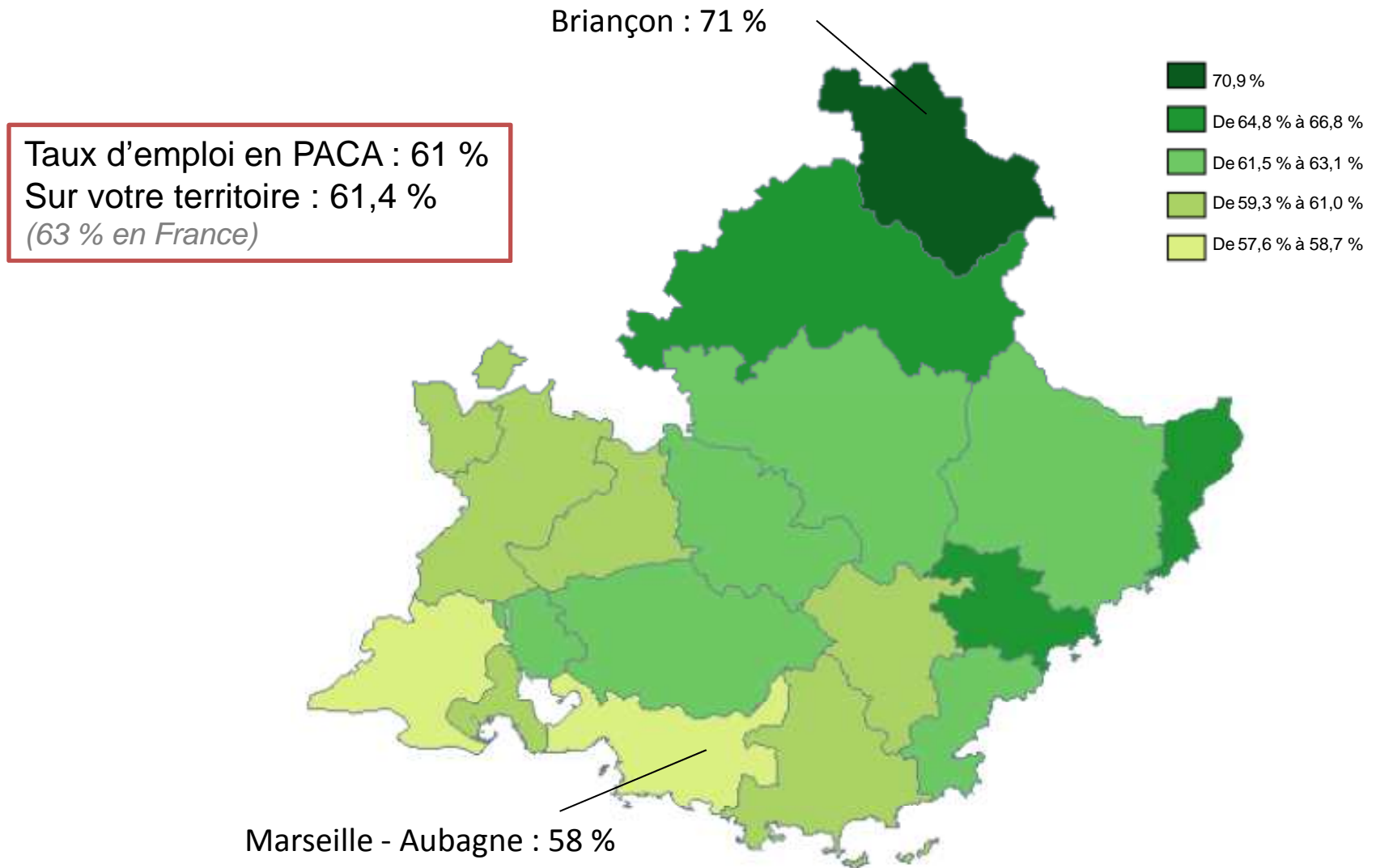
RÉPARTITION DE LA POPULATION NON SCOLARISÉE
DE 15 ANS ET PLUS SELON LE PLUS HAUT DIPLÔME
OBTENU SUR VOTRE TERRITOIRE :

PACA :

- Aucun diplôme : 33 %
- Diplôme du sup : 27 %



Un taux d'emploi légèrement plus élevé



Une population active en emploi stable

✓ **45 000 actifs en emploi sur votre territoire**

→ 49 % de femmes

→ 10 % de moins de 25 ans

→ 14 % de personnes de 55 ans et plus

✓ **Une majorité d'emplois sans limite de durée**

→ 73 % d'emplois sans limite de durée (CDI, fonctionnaire)

→ 12 % d'emplois à durée limitée (CDD, intérim, contrats aidés...)

→ 15 % de non-salariés

PACA :

- 72 % d'emplois sans limite de durée
- 13 % d'emplois à durée limitée
- 16 % de non-salariés



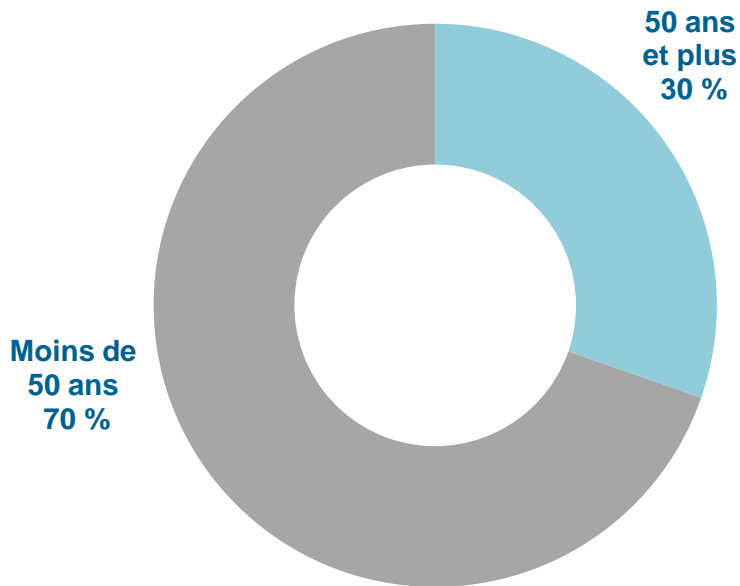
ZOOM sur l'emploi des séniors

Évolution de la part des actifs occupés entre 2009 et 2014

| Les actifs occupés | 2009 | 2014 | Évolution 2009-2014 |
|-------------------------|----------------|----------------|---------------------|
| Votre territoire | | | |
| 15-64 ans | 40 589 | 39 388 | - 3 % |
| <i>dont 55-64 ans</i> | <i>5 131</i> | <i>6 097</i> | <i>+ 19 %</i> |
| PACA | | | |
| 15-64 ans | 1 875 032 | 1 873 465 | 0 % |
| <i>dont 55-64 ans</i> | <i>239 548</i> | <i>288 953</i> | <i>+ 21 %</i> |

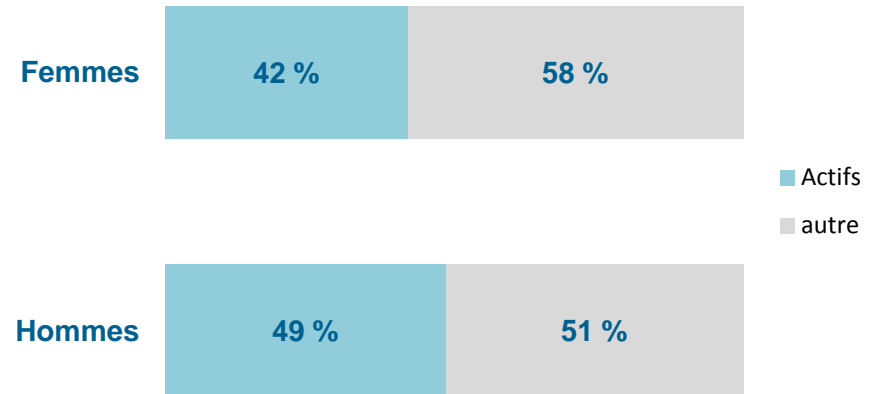
Quelques données en PACA

✓ La part des séniors dans l'emploi total



Source : Insee – RP 2014 – Traitement ORM.

✓ Taux d'emploi de 55 à 64 ans selon le sexe



Source : Insee – RP 2014 – Traitement ORM.

Quelques données en PACA

✓ Les 5 principaux secteurs employeurs des personnes de 50 à 64 ans

| | | |
|--|--------|---|
| Administration publique | 72 838 | 1 |
| Commerce ; réparation d'automobiles et de motocycles | 63 099 | 2 |
| Activités pour la santé humaine | 50 717 | 3 |
| Hébergement médico-social et action sociale sans hébergement | 44 610 | 4 |
| Enseignement | 43 653 | 5 |

Source : Insee – RP 2014 – Traitement ORM.

✓ Les 5 principaux secteurs employeurs des personnes de tout âge

| | | |
|--|---------|---|
| Commerce ; réparation d'automobiles et de motocycles | 258 963 | 1 |
| Administration publique | 221 609 | 2 |
| Activités pour la santé humaine | 150 621 | 3 |
| Enseignement | 141 853 | 4 |
| Construction | 137 694 | 5 |

Source : Insee – RP 2014 – Traitement ORM.

Les 12 premières familles professionnelles où exercent les 50-64 ans en région



Évolution de la part des actifs au chômage entre 2007 et 2016

| Les actifs au chômage | 2009 | 2014 | Évolution 2009-2014 |
|-------------------------|---------|---------|---------------------|
| Votre territoire | | | |
| 15-64 ans | 5 868 | 6 302 | + 7 % |
| dont femmes (15-64 ans) | 3047 | 3335 | + 9 % |
| dont 55-64 ans | 497 | 617 | + 24 % |
| dont femmes (55-64 ans) | 244 | 333 | + 36 % |
| PACA | | | |
| 15-64 ans | 279 038 | 329 802 | + 18 % |
| dont femmes (15-64 ans) | 148 450 | 169 913 | + 14 % |
| dont 55-64 ans | 25 748 | 37 236 | + 45 % |
| dont femmes (55-64 ans) | 13 023 | 18 549 | + 42 % |

→ La part des 50 ans et plus dans la demande d'emploi en région (2014) : **22 %**



Les métiers de demain, les métiers qui recrutent

Les métiers de demain

- ✓ **Sont en grande partie les métiers d'aujourd'hui**
 - Les besoins sociaux sont globalement les mêmes
 - En PACA, 8 personnes en emploi sur 10 travaillent dans les services
 - Une quinzaine de métiers regroupent plus de 40 % des personnes en emploi
- ✓ **Mais la structure des emplois se transforme**
 - Sous l'influence des progrès techniques et technologiques, de l'évolution des modes de production, la transition numérique, le développement durable...
- ✓ **Des besoins sociaux qui évoluent (accueil et soins aux personnes âgées, sécurité, propreté, culture, sport et tourisme)**

Les métiers de demain

✓ **Attention aux nouveaux métiers !**

- Des niches d'emplois très spécifiques qui concernent peu de monde
- Développement du secteur du numérique porteur mais pas toujours là où on le pense (besoin de câbleurs)

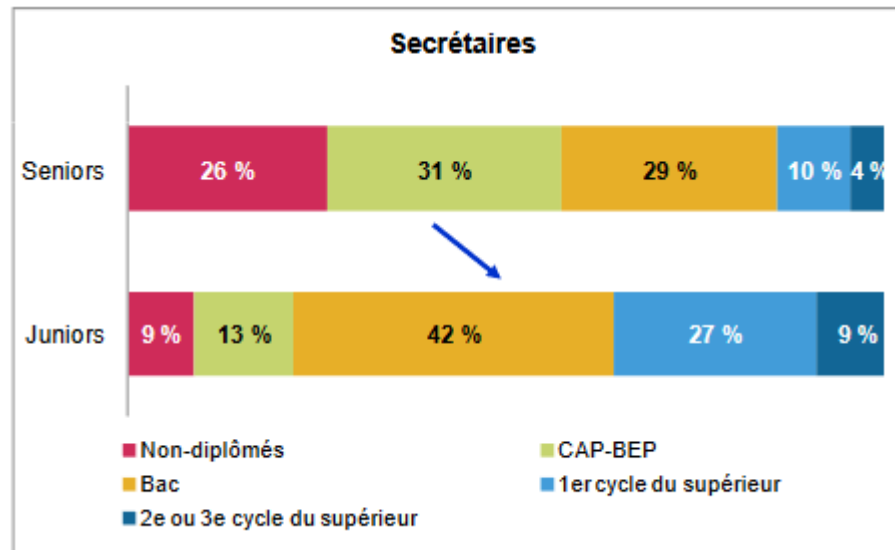
✓ **Attention aux métiers en tension ! Rarement un problème de manque de candidats**

- Les TPE ont des difficultés à aller au bout du processus de recrutement
- Une complexification des compétences attendues
- Une élévation du niveau de formation requis
- Le manque d'expérience des candidats
- Des métiers peu attractifs en raison des conditions de travail

Les métiers de demain

✓ Si de nombreux métiers perdurent, ils se transforment

→ Une élévation globale du niveau de formation



→ Des compétences qui se transforment

→ Un enjeu de maintien en emploi pour les personnes qui les exercent

→ Un enjeu de formation pour ceux qui les ont exercés et cherchent un emploi

→ Un atout pour les séniors : l'expérience souvent recherchée par les employeurs

Observatoire Régional des Métiers

Provence - Alpes - Côte d'Azur

Des savoirs pour l'action

Merci de votre attention !

Observatoire régional des métiers

41, La Canebière - 13001 Marseille - ☎ 04 96 11 56 56 - 📠 04 96 11 56 59

Email : info@orm-paca.org - Site web : <https://www.orm-paca.org>

