

Des savoirs pour l'action

L'EMPLOI DES SENIORS ET LES MÉTIERS QUI RECRUTENT

Rencontres intercommunales
de l'emploi

Roquefort-la-Bédoule

20.03.18



Observatoire Régional des Métiers

Plan de la présentation

ü Qui sont les seniors ?

ü Rapide panorama de l'emploi de votre territoire

ü Zoom sur l'emploi des seniors

ü Les métiers de demain



Qui sont les seniors ?

Qui sont les seniors ?

Û **Pas de définition officielle appliquée à la population active, salariée ou demandeuse d'emploi**

« Un public en 2^e partie de vie active »

è 45 ans et plus pour les salariés

è 50 ans et plus pour les demandeurs d'emploi

è 55 ans et plus pour les demandes d'accompagnement des fins de carrière des salariés

è 57 ans pour le CDD des seniors

è 60 ans pour les mesures relatives à la retraite progressive

Qui sont les seniors ?


ü **Des problématiques très différentes quand on est demandeur d'emploi selon :**

- è Les tranches d'âge (45 ans ou après 60 ans)
- è Le niveau de qualification (un principe de réalité souvent difficile pour les moins qualifiés et des perspectives d'évolution / repositionnement sur le marché du travail plus facile pour les autres)
- è Le genre (des reprises d'activité difficiles après des interruptions de carrière pour les femmes liées à la vie de famille)
- è La santé (les RQTH plus nombreuses chez les seniors, impliquent une adaptation du poste de travail...)



Panorama de l'emploi sur votre territoire

**Cassis, Roquefort-la-Bedoule, Gémenos,
Carnoux, La Ciotat, Aubagne**



Une population un peu plus âgée

ü Plus de 4 900 000 résidents en PACA,

ü 106 000 sur votre territoire (2 %)

- 53 % de femmes
- 27 % de jeunes de moins de 25 ans
- 37 % de personnes de 55 ans et plus

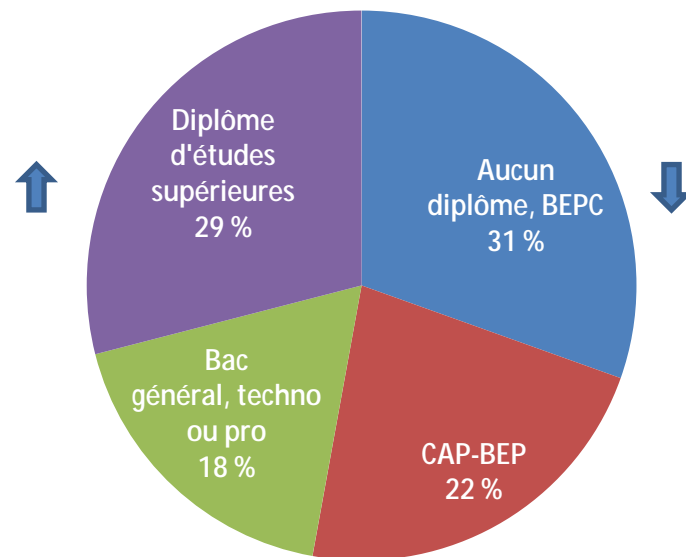
PACA :

- 52 % de femmes
- 28 % de jeunes de moins de 25 ans
- 34 % de 55 ans et plus

RÉPARTITION DE LA POPULATION NON SCOLARISÉE
DE 15 ANS ET PLUS SELON LE PLUS HAUT DIPLÔME
OBTENU SUR VOTRE TERRITOIRE :

PACA :

- Aucun diplôme : 32 %
- Diplôme du sup : 28 %



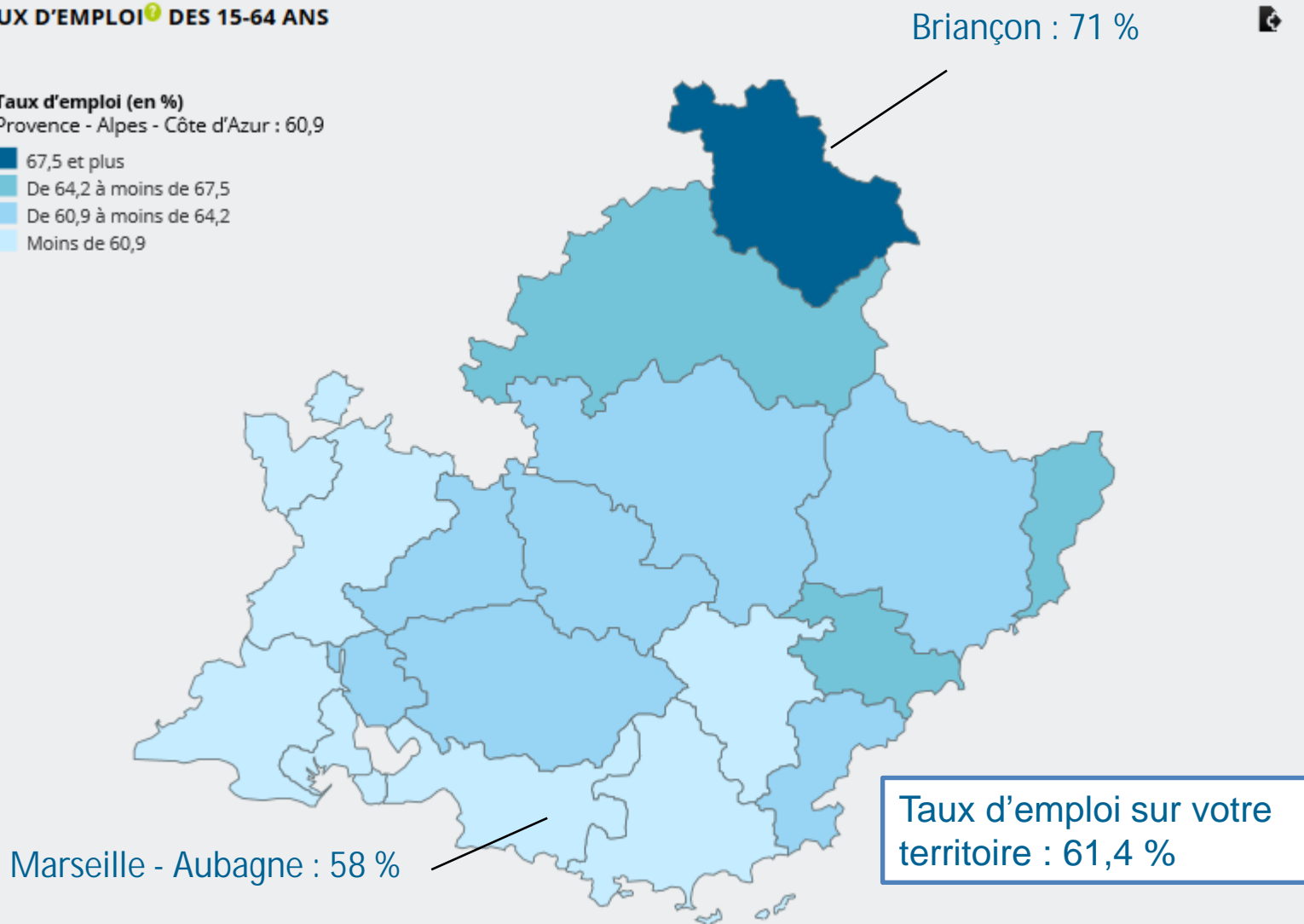
Un taux d'emploi légèrement plus élevé

TAUX D'EMPLOI^① DES 15-64 ANS

Taux d'emploi (en %)

Provence - Alpes - Côte d'Azur : 60,9

- 67,5 et plus
- De 64,2 à moins de 67,5
- De 60,9 à moins de 64,2
- Moins de 60,9



Source : Insee - RP au lieu de résidence.

* Rapport entre le nombre d'actifs ayant un emploi et l'ensemble de la population (pour les 15-64 ans).

Une population active en emploi stable

Û Près de 46 000 actifs en emploi sur votre territoire

- 49 % de femmes
- 10 % de moins de 25 ans
- 15 % de personnes de 55 ans et plus

Û Une majorité d'emplois sans limite de durée

- 73 % d'emplois sans limite de durée (CDI, fonctionnaire)
- 12 % d'emplois à durée limitée (CDD, intérim, contrats aidés...)
- 15 % de non-salariés

PACA :

- 71 % d'emplois sans limite de durée ↓
- 13 % d'emplois à durée limitée
- 16 % de non-salariés



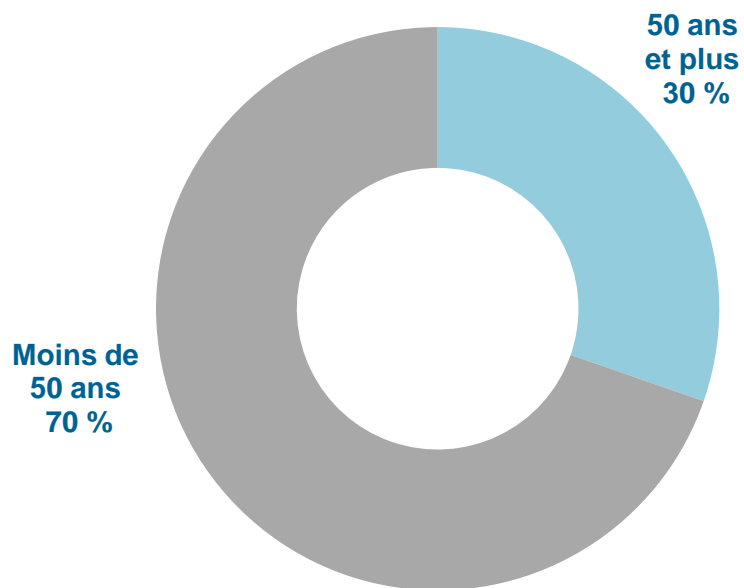
ZOOM sur l'emploi des seniors

Évolution de la part des actifs occupés entre 2009 et 2014

Les actifs occupés	2009	2014	Évolution 2009-2014
Votre territoire			
15-64 ans	40 589	39 388	- 3 %
<i>dont 55-64 ans</i>	<i>5 131</i>	<i>6 097</i>	<i>+ 19 %</i>
PACA			
15-64 ans	1 875 032	1 873 465	0 %
<i>dont 55-64 ans</i>	<i>239 548</i>	<i>288 953</i>	<i>+ 21 %</i>

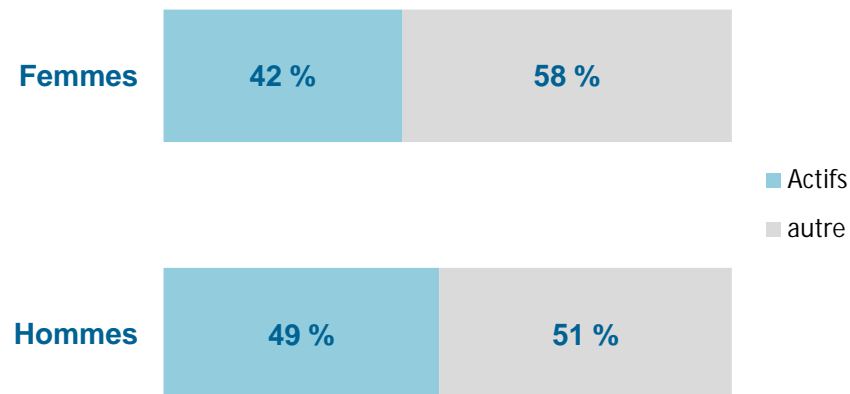
Quelques données en PACA

ü La part des seniors dans l'emploi total



Source : Insee – RP 2014 – Traitement ORM.

ü Taux d'emploi de 55 à 64 ans selon le sexe



Source : Insee – RP 2014 – Traitement ORM.

Quelques données en PACA

Ü Les 5 principaux secteurs employeurs des personnes de 50 à 64 ans

Administration publique	72 838	1
Commerce ; réparation d'automobiles et de motocycles	63 099	2
Activités pour la santé humaine	50 717	3
Hébergement médico-social et action sociale sans hébergement	44 610	4
Enseignement	43 653	5

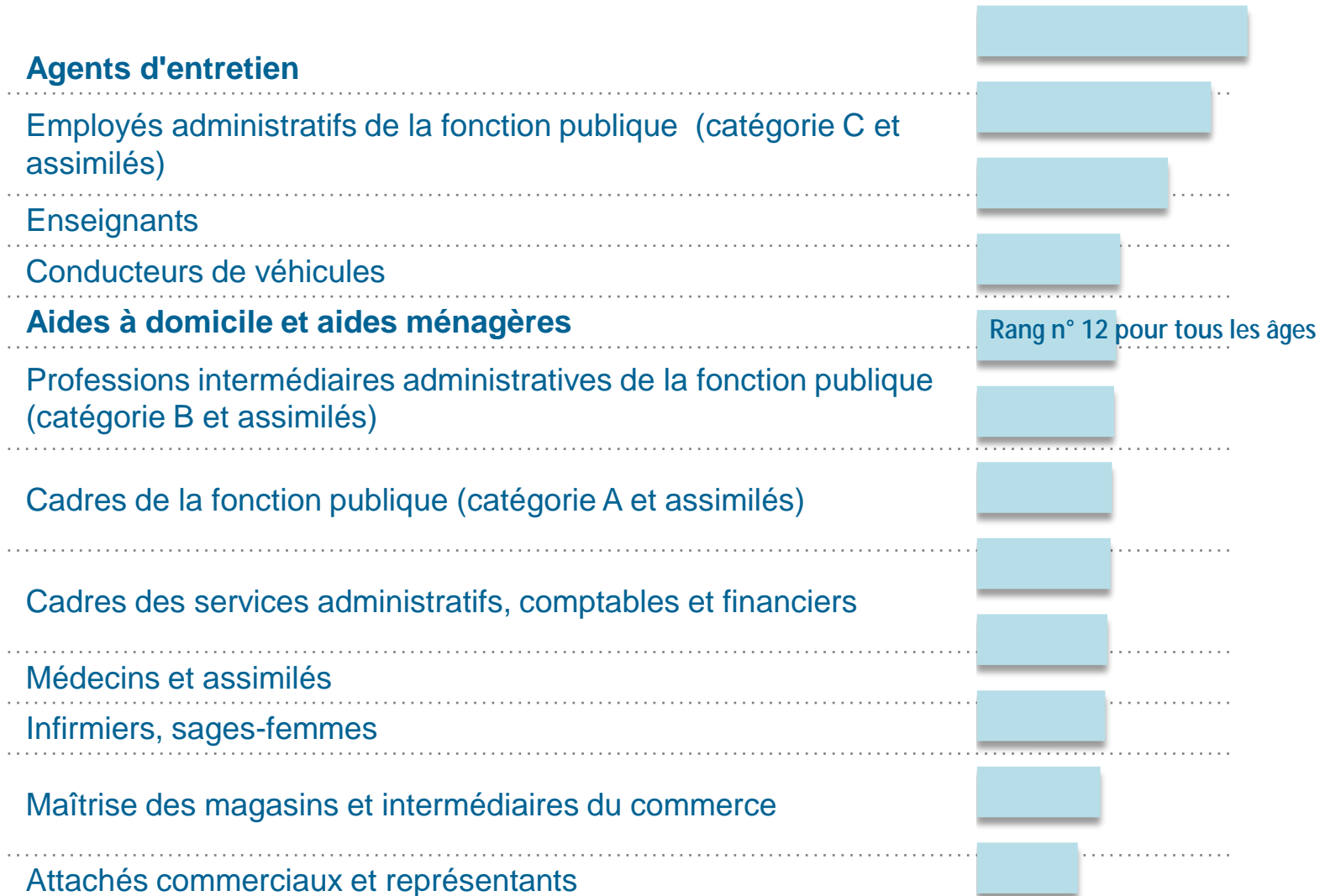
Source : Insee – RP 2014 – Traitement ORM.

Ü Les 5 principaux secteurs employeurs des personnes de tout âge

Commerce ; réparation d'automobiles et de motocycles	258 963	1
Administration publique	221 609	2
Activités pour la santé humaine	150 621	3
Enseignement	141 853	4
Construction	137 694	5

Source : Insee – RP 2014 – Traitement ORM.

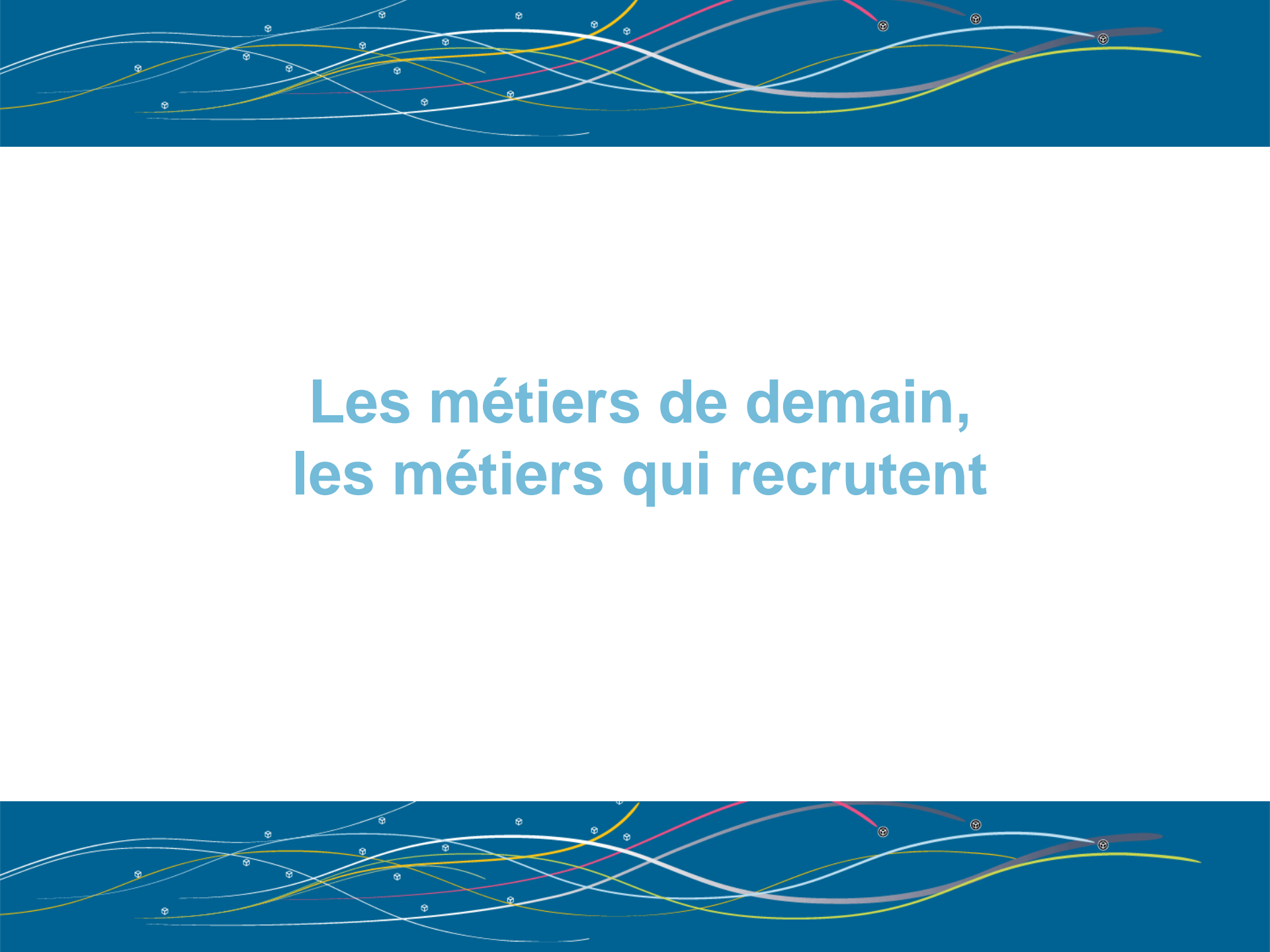
Les 12 premières familles professionnelles où exercent les 50-64 ans en région



Évolution de la part des actifs au chômage entre 2007 et 2016

Les actifs au chômage	2009	2014	Évolution 2009-2014
Votre territoire			
15-64 ans	5 868	6 302	+ 7 %
dont femmes (15-64 ans)	3047	3335	+ 9 %
dont 55-64 ans	497	617	+ 24 %
dont femmes (55-64 ans)	244	333	+ 36 %
PACA			
15-64 ans	279 038	329 802	+ 18 %
dont femmes (15-64 ans)	148 450	169 913	+ 14 %
dont 55-64 ans	25 748	37 236	+ 45 %
dont femmes (55-64 ans)	13 023	18 549	+ 42 %

è La part des 50 ans et plus dans la demande d'emploi en région (2014) : **22 %**



Les métiers de demain, les métiers qui recrutent

Les métiers de demain

Û Sont en grande partie les métiers d'aujourd'hui

- è En PACA, 8 personnes en emploi sur 10 travaillent dans les services
- è Une quinzaine de métiers regroupent plus de 40 % des personnes en emploi

Û Mais la structure des emplois se transforme

- è Sous l'influence des progrès techniques et technologiques, de l'évolution des modes de production, la transition numérique, le développement durable...

Û Des besoins sociaux qui évoluent (accueil et soins aux personnes âgées, sécurité, propreté, culture, sport et tourisme)

Les métiers de demain

Û **Attention aux nouveaux métiers !**

- è Des niches d'emplois très spécifiques qui concernent peu de monde
- è Développement du secteur du numérique porteur mais pas toujours là où on le pense (besoin de câbleurs)

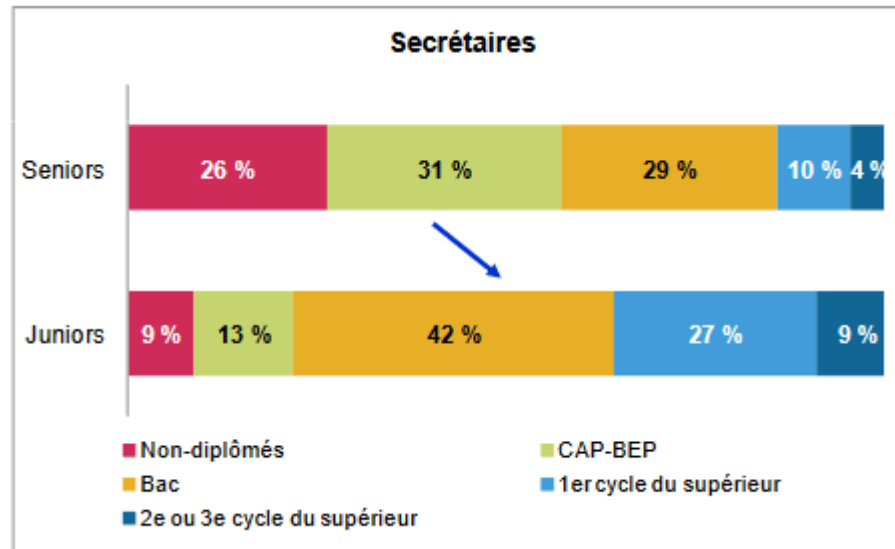
Û **Attention aux métiers en tension ! Rarement un problème de manque de candidats**

- è Les TPE ont des difficultés à aller au bout du processus de recrutement
- è Une complexification des compétences attendues
- è Une élévation du niveau de formation requis
- è Le manque d'expérience des candidats
- è Des métiers peu attractifs en raison des conditions de travail

Les métiers de demain

Ü Si de nombreux métiers perdurent, ils se transforment

è Une élévation globale du niveau de formation



è Des compétences qui se transforment

è Un enjeu de maintien en emploi pour les personnes qui les exercent

è Un enjeu de formation pour ceux qui les ont exercés et cherchent un emploi

è Un atout pour les seniors : l'expérience souvent recherchée par les employeurs

Observatoire Régional des Métiers

Provence - Alpes - Côte d'Azur

Des savoirs pour l'action

Merci de votre attention !

Observatoire régional des métiers

41, La Canebière - 13001 Marseille - (04 96 11 56 56 - 7 04 96
11 56 59

Email : info@orm-paca.org - Site web : <https://www.orm-paca.org>



ORM

Observatoire Régional des Métiers