



EMPLOI, MÉTIERS, FORMATIONS DES SECTEURS DE L'ANIMATION ET DU SPORT EN PACA



Judi 2 juillet 2015
Matinales du CARIF




Observatoire régional des métiers Provence – Alpes – Côte d'Azur

Plan de l'intervention

Introduction : le périmètre des secteurs de l'animation et du sport


1. Les métiers et l'emploi en PACA (zooms sur la fonction publique territoriale, les encadrants sportifs de nature et sur les emplois d'avenir)
2. Les formations animation et sport et la rénovation des diplômes J&S

Conclusion : quelles évolutions en PACA ?



Introduction

Le périmètre des secteurs de l'animation et du sport



Le périmètre des métiers de l'animation et du sport

1. Le sport

- *Les métiers* : éducation en activités sportives et sportif professionnel ;
- *Les activités des employeurs* : enseignement des disciplines sportives et activités de loisirs ; gestion des installations sportives ; activités des clubs sportifs ; activités des centres de culture physique ; autres activités liées au sport.

2. L'animation

- Animation d'activités culturelles et ludiques ;
- Animation de loisirs auprès d'enfant et d'adolescent ;
- Intervention socioculturelle.



1 – Les métiers et l'emploi en PACA

animation
et sports



Observatoire régional des métiers Provence – Alpes – Côte d'Azur

L'emploi dans l'animation socioculturelle

21 000 personnes exercent une activité à titre principal, dans les secteurs de l'animation ou du sport (hausse de 11 % depuis le recensement de la population de 2006).

Plus de **9 700 personnes** exercent un métier **dans l'animation socioculturelle à titre principal** (soit animateur socioculturel ou de loisirs ; soit directeur de centres socioculturels ou de loisirs).

Ne sont pas pris en compte les étudiants, les personnes qui interviennent ponctuellement dans le secteur.

71 % de femmes (56 % parmi les directrices de centres socioculturels).

La moitié ont moins de 35 ans (part en baisse de 5 points depuis 2006)

100 % de salariés

(Source Insee – RPLR, 2006 et 2011 – Traitement ORM)



L'emploi dans l'animation

Les animateurs socioculturels sont principalement employés dans :

1. Administration publique (33 %)
2. Activités des organisations associatives (19 %)
3. Action sociale sans hébergement (16 %)
4. Hébergement social et médico-social (7 %)
5. Hébergement touristique (4 %)
6. Enseignement (3 %)

(Source Insee – RPLR, 2011)

L'emploi dans la filière Animation de la FPT

Effectifs et caractéristiques des cadres d'emplois de la filière animation (hors emplois aidés) au 31 décembre 2012

Provence-Alpes-Côte d'Azur

Postes principaux non annexes au 31/12/2012 par filière et cadre d'emplois		Titulaires ou stagiaires	Non titulaires	Ensemble	% régional	% national	Part des titulaires (%)	Taux de féminisation (%)	Part des plus de 55 ans (%)
Animation	Animateur	630	230	860	0,5	0,7	73,5	61,4	13,0
	Adjoint d'animation	3 330	1 360	4 690	3,0	3,8	71,1	72,3	6,0
	Autres emplois de la NET filière animation	n.d.	340	350	0,2	0,3	n.d.	72,9	7,5
	Ensemble	3 960	1 930	5 890	3,7	4,8	67,3	70,7	7,1

Source : INSEE - GIASP au 31 décembre 2012

Traitement : observatoire de la FPT - CNFPT

n.d. : données ne répondant pas aux conditions d'utilisation fixées par le comité du secret statistique

Note de lecture : Il y a 4690 Adjoints d'animation dont 3330 titulaires et 1360 non titulaires. Les titulaires représentent 71,1% des Adjoints d'animation.

Les effectifs de non-titulaires sont en chute depuis 2008 (– 57 %). En revanche, le nombre de titulaires a augmenté de 13 % sur la même période.

L'emploi dans le sport

11 000 personnes exercent un métier dans le sport (moniteur et éducateur sportif ; sportif professionnel ; exploitant des équipements sportifs).

30 % de femmes

45 % ont moins de 35 ans. Hausse de la part des seniors depuis 2006

→ 36% sont **non-salariés (employeurs ou travailleurs indépendants)**.

→ Parmi les salariés

- 60 % de CDI et fonctionnaires
- 34 % de CDD y compris contrats saisonniers
- 3 % d'apprentis
- 3 % de contrats aidés

(Source Insee – RPLR, 2006 et 2011 – Traitement ORM)

L'emploi dans le sport

Plus de 80 % des professionnels dans quatre secteurs :

1. Activités sportives, récréatives et de loisirs (39 %)
2. Enseignement (24 %)
3. Administration publique (15%)
4. Activités des organisations associatives (5 %)

(Source Insee – RPLR, 2011)

L'emploi dans la filière sport de la FPT

Effectifs et caractéristiques des cadres d'emplois de la filière sportive (hors emplois aidés) au 31 décembre 2012

Provence-Alpes-Côte d'Azur

Postes principaux non annexes au 31/12/2012 par filière et cadre d'emplois		Titulaires ou stagiaires	Non titulaires	Ensemble	% régional	% national	Part des titulaires (%)	Taux de féminisation (%)	Part des plus de 55 ans (%)
Sportive	Conseiller des activités physiques et sportives	120	10	120	0,1	0,1	83,5	23,4	41,1
	Educateur des activités physiques et sportives	1 150	240	1 390	0,9	0,8	82,8	27,8	21,4
	Opérateur des activités physiques et sportives	130	20	150	0,1	0,1	86,0	23,3	13,3
	Autres emplois de la NET filière sportive	0	80	80	0,1	0,0	0,0	43,8	15,0
Ensemble		1 390	350	1 740	1,1	1,0	80,1	27,8	21,8

Source : INSEE - SIA3P au 31 décembre 2012

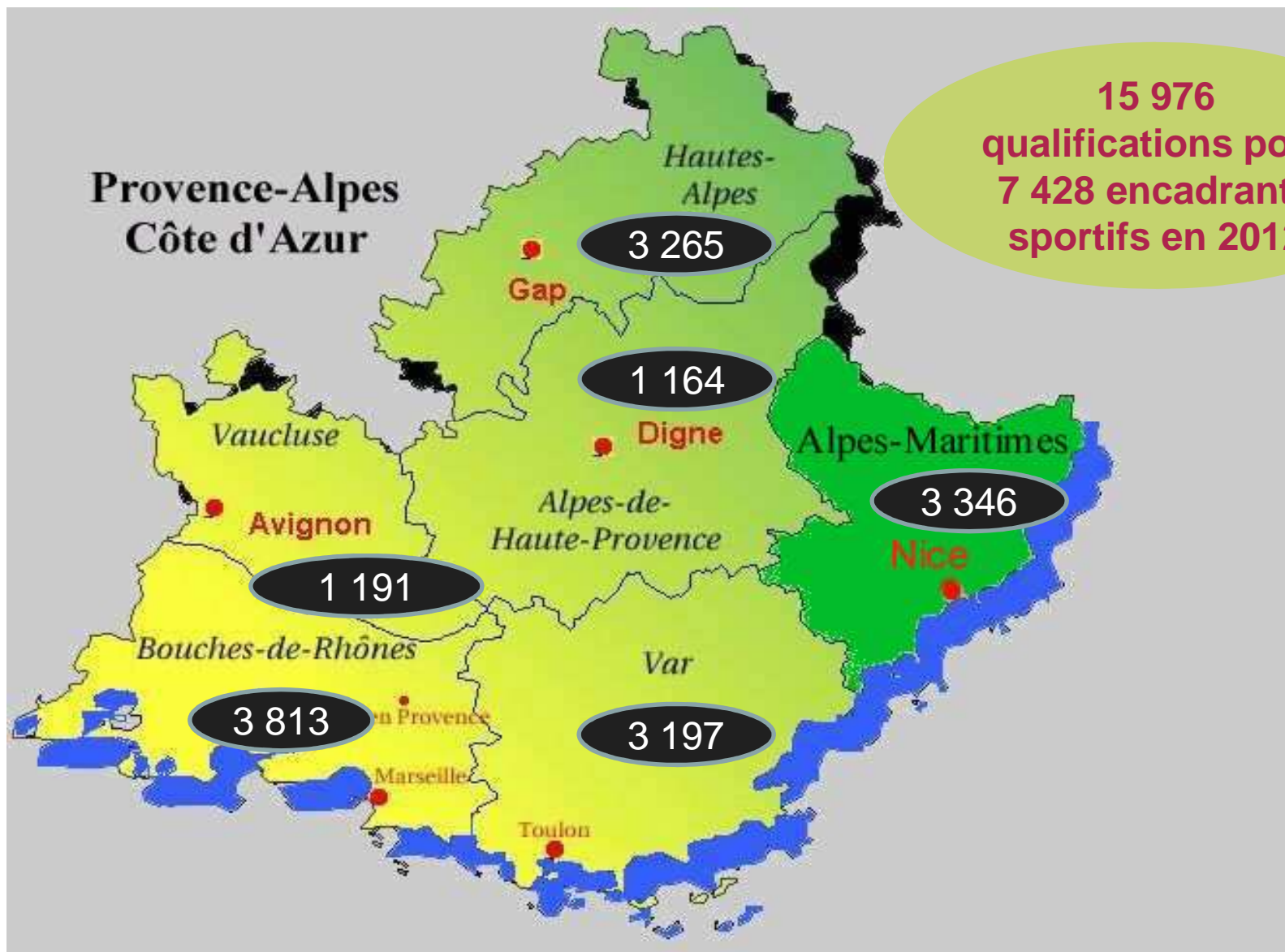
Traitement : observatoire de la FPT - CNFPT

n.d. : données ne répondant pas aux conditions d'utilisation fixées par le comité du secret statistique

Note de lecture : il y a 1390 Educateurs des activités physiques et sportives dont 1150 titulaires et 240 non titulaires. Les titulaires représentent 82,8% des Educateurs des activités physiques et sportives.

Effectifs totaux en baisse de 5 % depuis 2008. Cette baisse touche principalement les opérateurs des APS mais aussi dans une moindre mesure les éducateurs des APS.

Zoom sur les encadrants en sports de nature



Emploi (BMO 2015 - PACA)

Les intentions d'embauche en 2015

- On compte 7 370 intentions d'embauche dans l'animation socioculturelle et 2 782 dans le sport.
- Le métier « professionnels de l'animation » est le 5^e métier le plus demandé en PACA (3^e en France).
- Le recrutement de professionnels du sport ou de l'animation n'apparaît pas difficile pour les employeurs de la région.
- Ce sont des recrutements essentiellement saisonniers (64 % pour l'animation et 70 % pour le sport). Ce caractère saisonnier tend à se réduire ces dernières années, notamment pour l'animation (– 10 points en deux ans).
- 2 650 intentions d'embauche non saisonnières sont prévues en 2015.

Zoom sur les emplois d'avenir



Observatoire régional des métiers Provence – Alpes – Côte d'Azur

Personnes présentes dans le dispositif au 30 avril 2015

9 545 personnes encore dans le dispositif fin avril, tous métiers confondus, en PACA.

1 810 jeunes sont dans le champ de l'animation ou du sport, soit 19 % des effectifs présents.

- 690 emplois d'avenir dans le sport (660 personnes au 31 décembre 2014)
- 1 120 emplois d'avenir dans l'animation (1 041 personnes au 31 décembre 2014)

Les emplois d'avenir dans le sport

690 jeunes encore en poste au 30 avril.

- ✓ 75 % d'hommes
- ✓ 9 % de CDI
- ✓ Un peu plus de la moitié des contrats signés pour 3 ans
- ✓ Neuf contrats sur dix à temps plein
- ✓ 63 % des jeunes peu ou pas diplômés (65 % des hommes et 58 % des femmes)
- ✓ Les trois quarts des signataires sont embauchés sur le métier d'animateur sportif
- ✓ La moitié des femmes embauchées EAV occupent un poste administratif
- ✓ La moitié travaillent dans les Bouches-du-Rhône

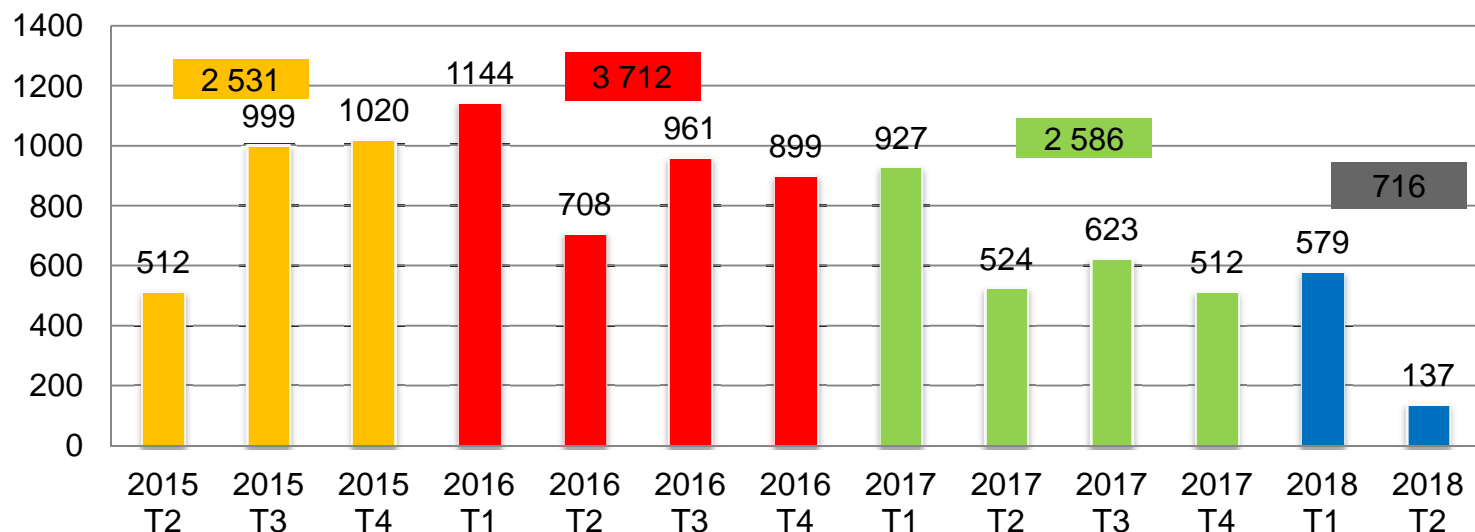
Les emplois d'avenir dans l'animation

1 120 jeunes encore en poste au 30 avril.

- ✓ 63 % de femmes
- ✓ 3 % de CDI
- ✓ 57 % des contrats signés pour 3 ans
- ✓ 81% de contrats à temps plein
- ✓ 78 % des jeunes peu ou pas diplômés (81 % des hommes et 74 % des femmes)
- ✓ 98 % sont sur un métier d'animation ou d'intervention socioculturelle (73 % sont animateurs de loisirs, 15 % animateurs culturels et ludiques et 8 % dans l'intervention socioculturelle)
- ✓ 40 % travaillent dans les Bouches-du-Rhône

Les emplois d'avenir dans l'animation

PACA



Les cinq premiers métiers des sortants entre 2015 et 2018 (9 545 pers.), pour les femmes et les hommes de la région Provence – Alpes Côte d'Azur

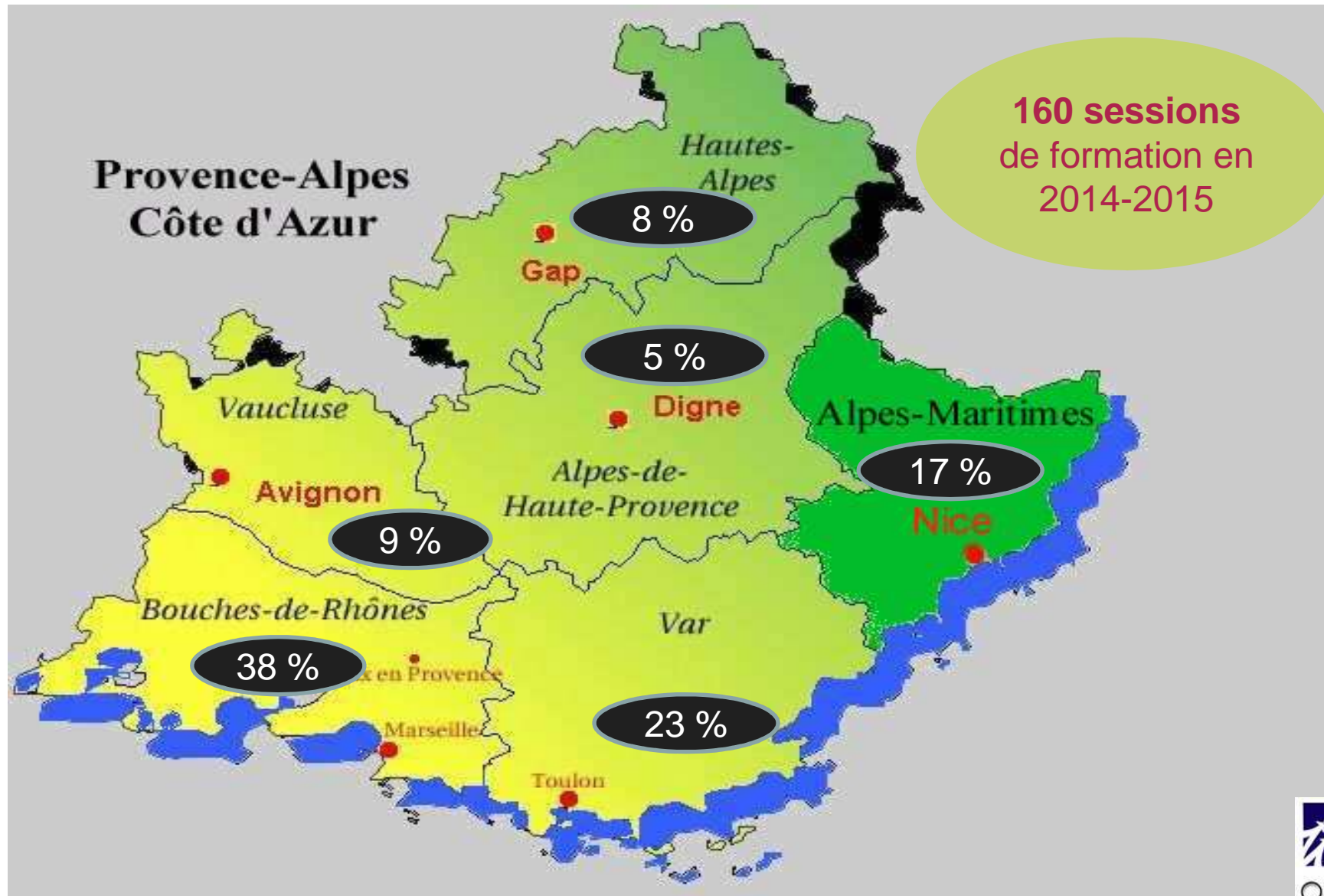
Métiers des sortants (femmes) ; 42 %	Métiers des sortants (hommes) ; 35 %
Animation de loisirs auprès d'enfants et d'adolescents	Éducation en activités sportives
Assistance auprès d'enfants	Maintenance des bâtiments et des locaux
Personnel polyvalent des services hospitaliers	Entretien des espaces verts
Nettoyage de locaux	Nettoyage des espaces urbains
Assistance auprès d'adultes	Animation de loisirs auprès d'enfants et d'adolescents

2 – Les formations Jeunesse et Sport



Observatoire régional des métiers Provence – Alpes – Côte d'Azur

Les sessions de formations J&S



Les formations habilitées J&S en PACA, en 2014-2015

	Alpes-de-Haute-Provence	Hautes-Alpes	Alpes-Maritimes	Bouches-du-Rhône	Var	Vaucluse	PACA
BAPAAT (niveau V)	1	3	4	6	6	4	24
BPJEPS Animation Sport (niveau IV)	3	2	8	12	9	4	38
DEJEPS (niveau III)	3	6	13	33	16	6	77
DESJEPS (niveau II)	1	1	3	7	6		18
				3			3
Total	8	12	28	61	37	14	160

50 organismes de formation. Environ 2 400 stagiaires
31 disciplines sportives dispensées. 253 apprentis

Les diplômés J&S en PACA en 2013

	BAPAAT	BE alpinisme	BPJEPS	DEJEPS	DESJEPS	Autres	Total
PACA	133	49	1 214	587	53	97	2 133
France	663	259	9 948	5 017	447	1 481	17 885
% PACA	20 %	19 %	12 %	12 %	12 %	7 %	12 %

PACA

- ✓ Deuxième région en termes de nombre de diplômés derrière Île-de-France
- ✓ Première région pour la délivrance du BAPAAT



Conclusion

Évolution et enjeux des métiers



Observatoire régional des métiers Provence – Alpes – Côte d’Azur

Un métier qui évolue

- Pour s'adapter à la demande sociale.
- Pour s'adapter aux contraintes financières des structures.
- Pour s'adapter aux contraintes environnementales (verdissement des métiers, rôle des encadrants et des animateurs dans la protection et l'éducation à l'environnement).
- Et des diplômes qui s'adaptent (rénovation du BPJEPS en cours).

Les enjeux

- Anticiper les sorties du dispositif emplois d'avenir (voir la possibilité d'aide CNDS pour les emplois sportifs).
- Répondre aux nouveaux besoins engendrés par la mise en place des nouveaux rythmes scolaires/TAP (le métier animateur enfance jeunesse particulièrement impactés, cf. étude CNFPT de décembre 2014).
- Encourager la biquelification car les conditions d'emploi sont atypiques (mais pas forcément précaires).
- Encourager l'apprentissage (cf. objectif du ministère VJS de doublement des effectifs d'ici 2017 et circulaire ministérielle (Emploi et décentralisation) du 8 avril 2015 pour la mise en œuvre de l'apprentissage dans le secteur public non industriel et commercial).



Observatoire régional des métiers

Provence – Alpes – Côte d'Azur

41 La Canebière

13 001 Marseille

 04 96 11 56 56

 04 96 11 56 59

 info@orm-paca.org

Site web : <http://www.orm-paca.org>

Emploi (source RPLR)

La structure des emplois de l'animation et du sport

	Sport	Animation socioculturelle	Tous métiers PACA
Niveaux de diplôme			
• inférieur au bac	29 %	41 %	46 %
• bac	36 %	30 %	20 %
• supérieur au bac	35 %	29 %	34 %
Tranches d'âge			
• moins de 25 ans	17 %	23 %	10 %
• 25-49 ans	67 %	63 %	64 %
• 50 ans et plus	16 %	14 %	26 %

Les trois profils qui se dégagent

- Le **monoactif sportif** : l'encadrant sportif qui tire ses revenus d'une seule activité sportive.
 - Le **pluriactif sportif** qui cumule les activités sportives.
 - Le **pluriactif qui cumule** une activité d'encadrement sportif et une activité dans un autre secteur économique.
- ➔ Profils observés dans les métiers des sports de montagne et dans les sports du littoral, mais à des degrés différents.

Le profil des stagiaires (ensemble)

- Trois stagiaires sur dix choisissent de suivre une formation dans l'animation socioculturelle.
- Sept sur dix vont en formation sportive.
- Les deux tiers ont au moins un niveau équivalent au bac.
- Situation avant d'entrer en formation :
 - ✓ en emploi 30 % ;
 - ✓ demandeur d'emploi 39 % ;
 - ✓ sans activité 28 % ;
 - ✓ autres 3 %.