

# Les effets de la crise sanitaire sur l'emploi en Provence-Alpes-Côte d'Azur

Colloque du LIDO - 04/11/2020



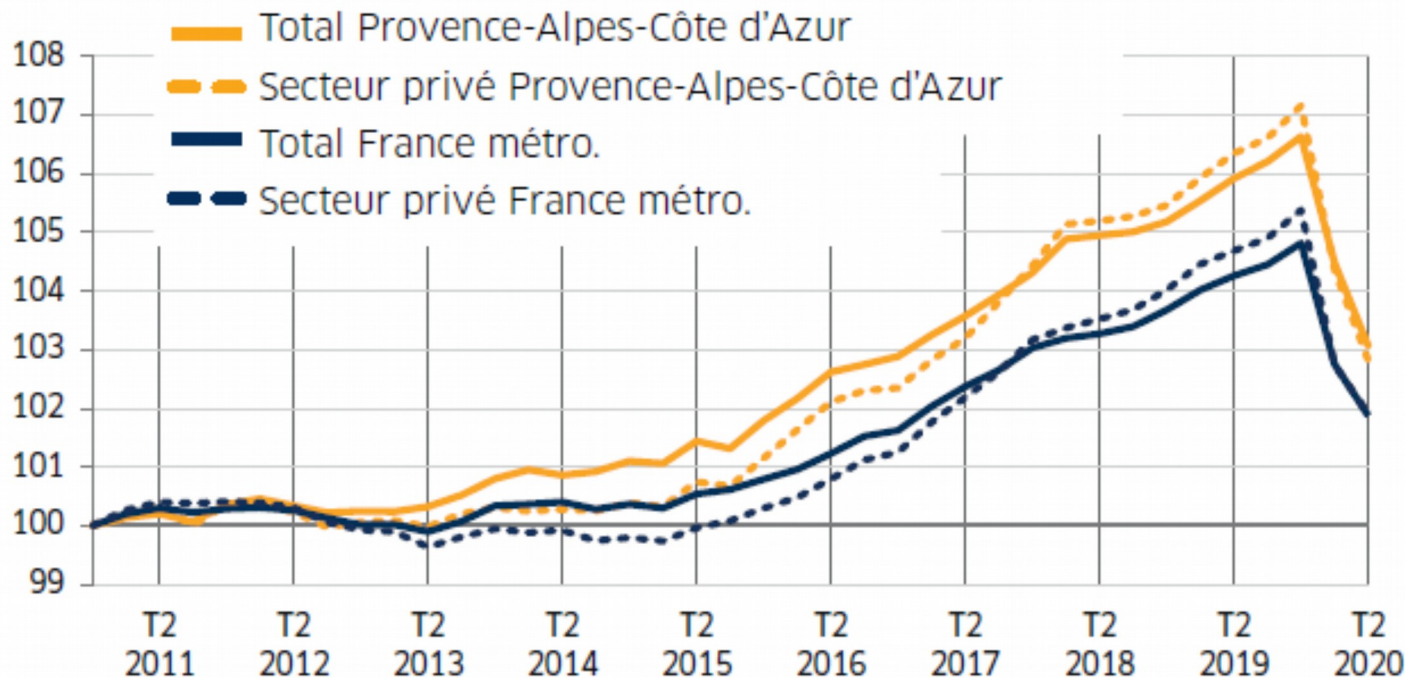
- 01** Données conjoncturelles sur le marché du travail
- 02** L'arrêt des embauches pendant le confinement
- 03** L'évolution des DPAE

# 01

## Données conjoncturelles sur le marché du travail

---

## 1 Évolution de l'emploi salarié (données CVS, base 100 au 4<sup>e</sup> trimestre 2010)

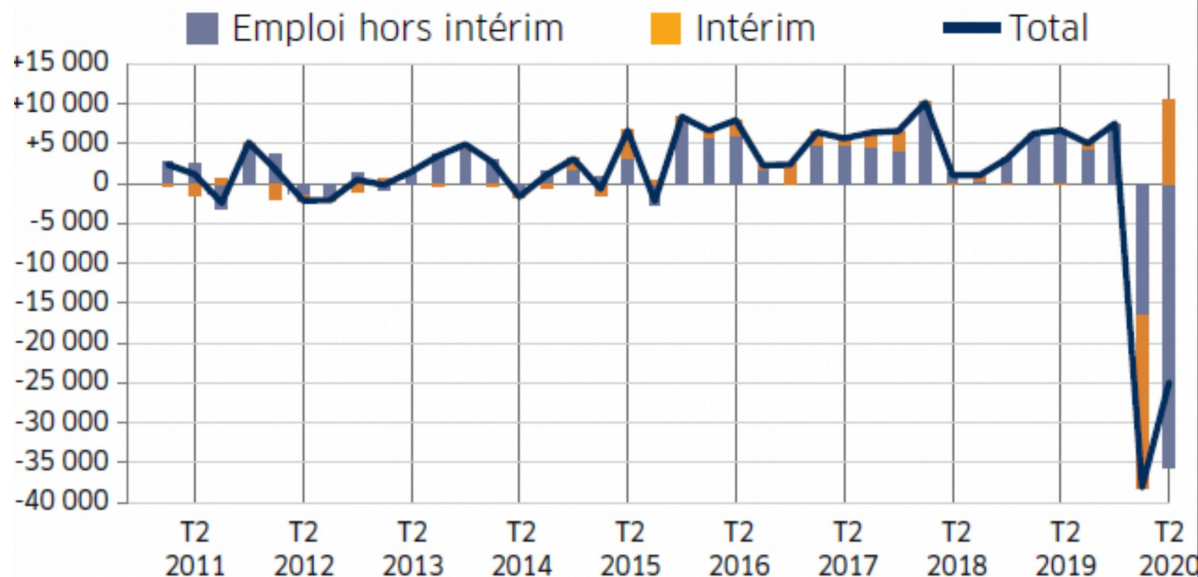


**Note** : données provisoires, corrigées des variations saisonnières

**Champ** : emploi salarié en fin de trimestre

**Sources** : Insee, estimations d'emploi ; estimations trimestrielles Acoff-Urssaf, Dares, Insee

## 2 Contribution de l'emploi hors intérim et de l'intérim à l'évolution trimestrielle de l'emploi salarié, en Provence-Alpes-Côte d'Azur (données CVS, en nombre)



Note : données provisoires

Champ : emploi salarié en fin de trimestre

Sources : Insee, estimations d'emploi ; estimations trimestrielles Acoess-Urssaf, Dares, Insee

Au 1T 2020 :

- 16 670  
emplois hors intérim

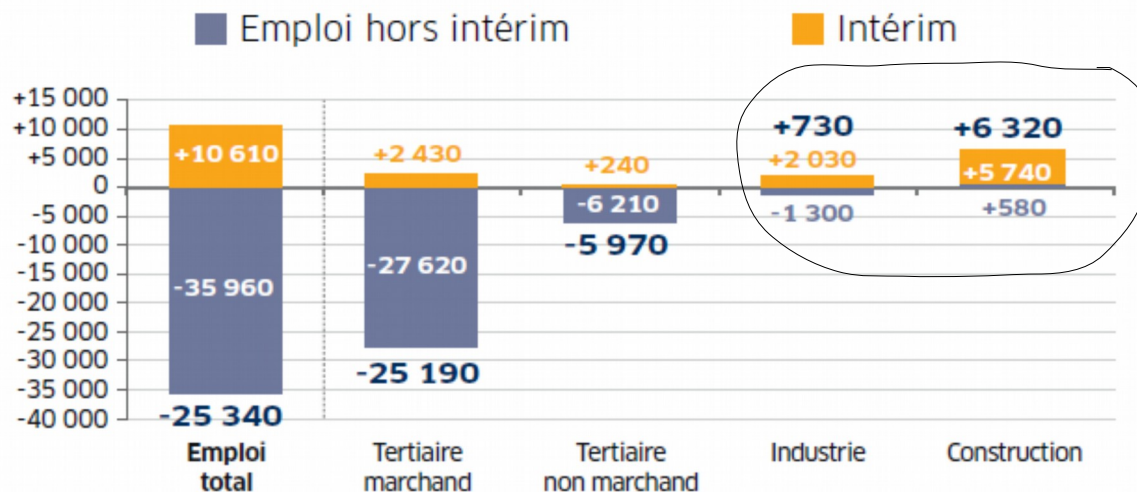
-21 460 emplois  
intérimaires

Au 2T 2020 :

-36 000  
emplois hors intérim

+10 600 emplois  
intérimaires

## 4 Évolution de la contribution de l'emploi hors intérim et de l'intérim à l'emploi salarié, en Provence-Alpes-Côte d'Azur (données CVS, en nombre, entre la fin du T1 2020 et la fin du T2 2020)

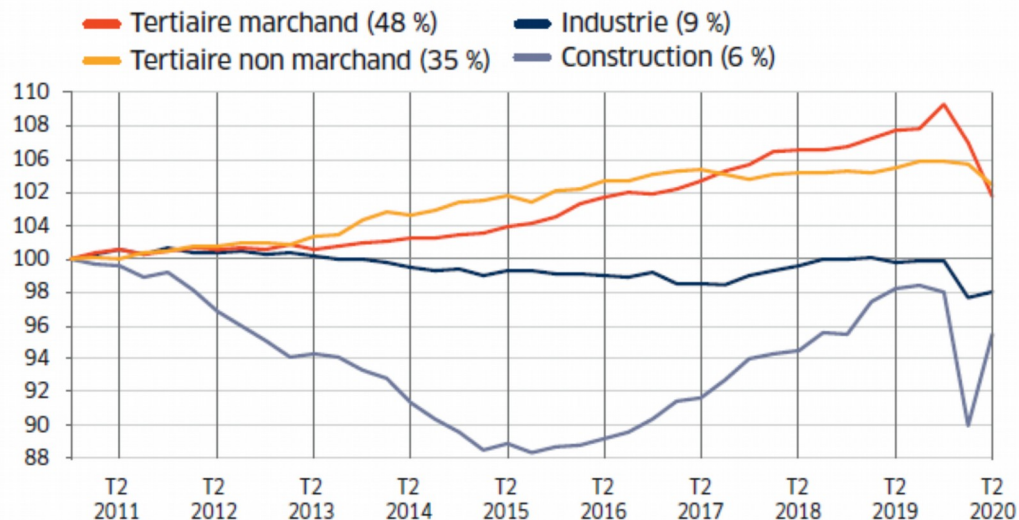


**Note :** données arrondies, provisoires ; l'addition des quatre sous-secteurs d'activité ne correspond pas au total de l'emploi salarié, car le secteur Agriculture, sylviculture et pêche qui représente 1 % de l'emploi salarié en Provence-Alpes-Côte d'Azur n'est pas représenté

**Champ :** emploi salarié en fin de trimestre

**Sources :** Insee, estimations d'emploi ; estimations trimestrielles Acof-Urssaf, Dares, Insee

## Évolution de l'emploi salarié, avec intérim réaffecté au secteur d'activité employeur, en Provence-Alpes-Côte d'Azur (données CVS, base 100 au 4<sup>e</sup> trimestre 2010)



Tertiaire non marchand : -0,9 %  
après -0,2 %

Tertiaire marchand : -2,8 %  
après -2,4 %

Sur les 25 190 destructions d'emplois dans les services marchands au second trimestre, la moitié est dans l'hébergement-restauration (-11,5 %)

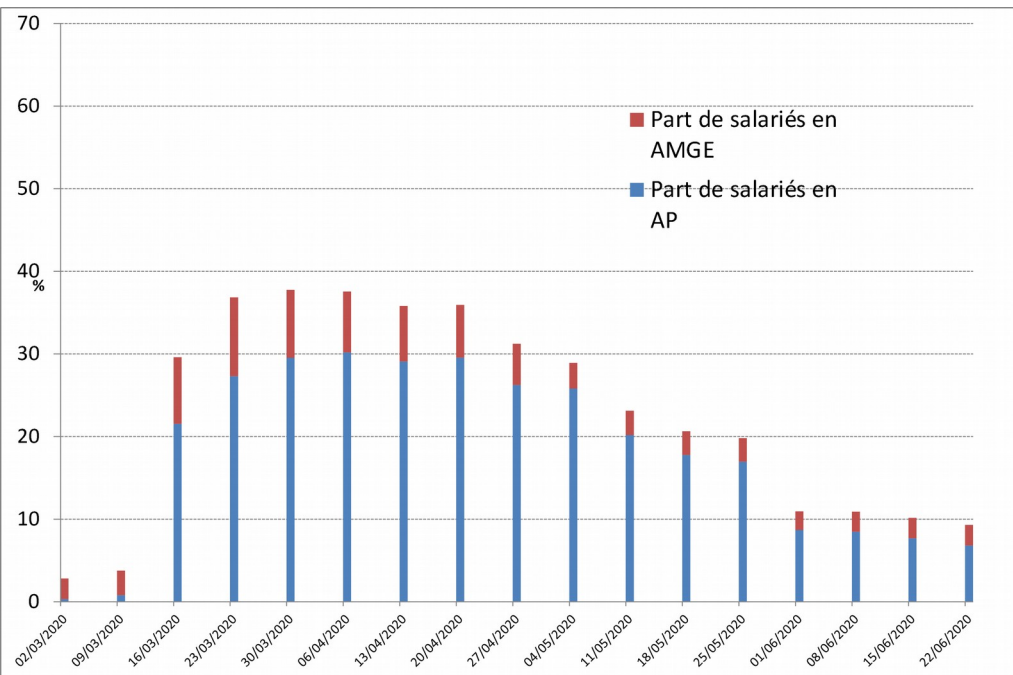
**Note** : données provisoires, corrigées des variations saisonnières

**Champ** : emploi salarié en fin de trimestre

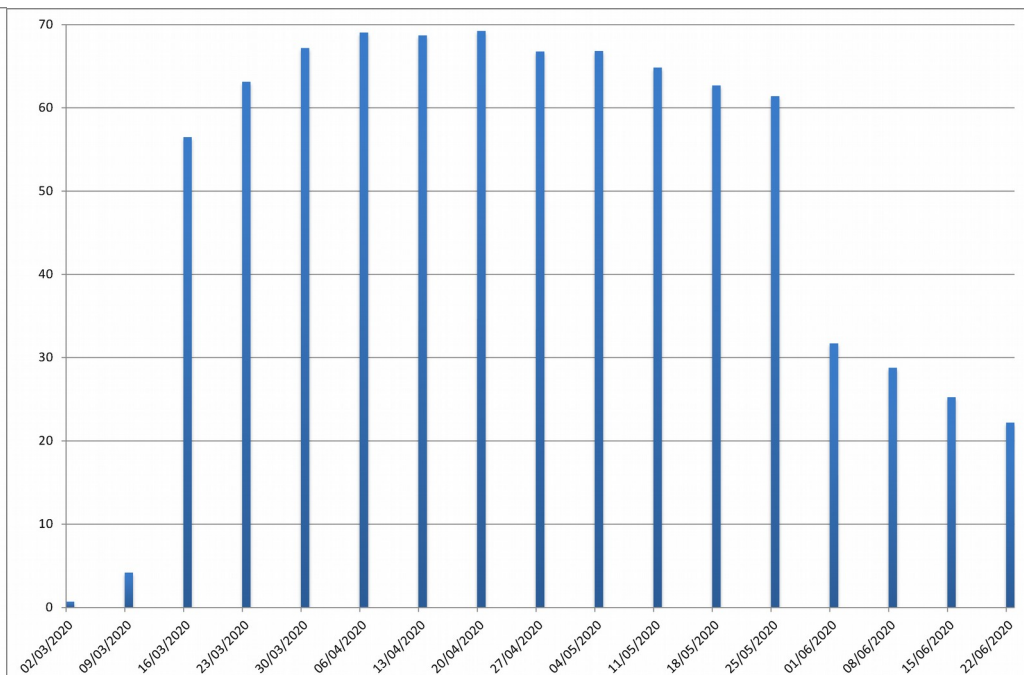
**Sources** : Insee, estimations d'emploi ; estimations trimestrielles Acof-Urssaf, Dares, Insee



Part des salariés en activité partielle ou en arrêt maladie - garde d'enfant depuis le 1<sup>er</sup> mars 2020



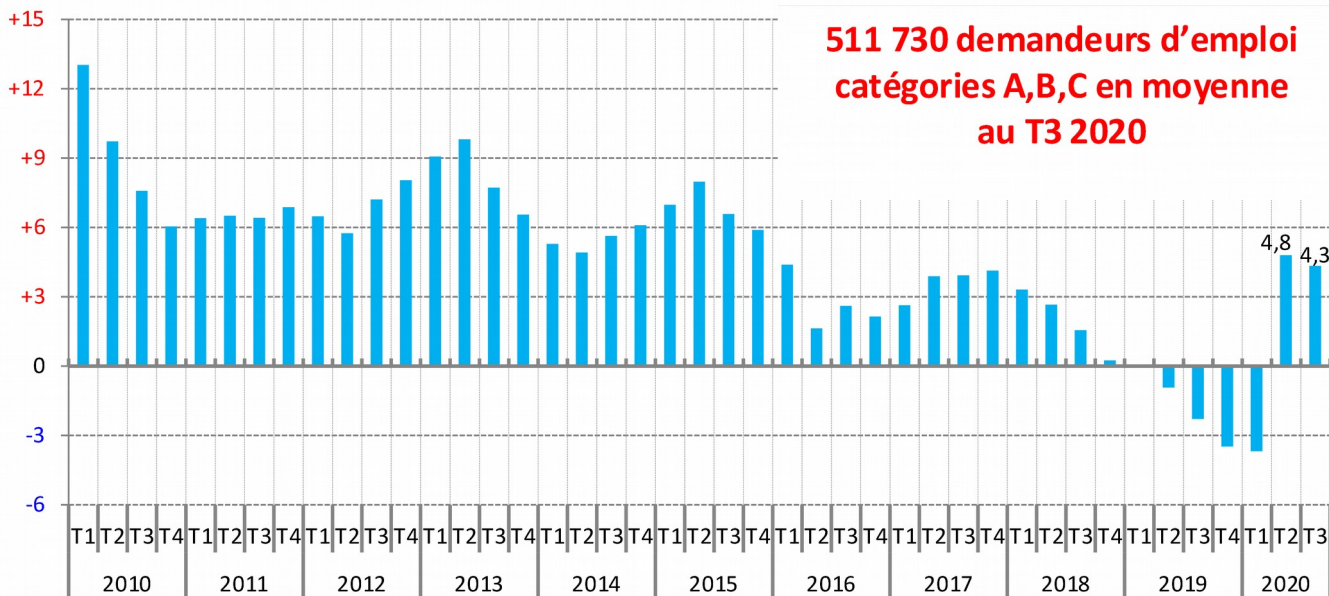
Part des salariés en activité partielle dans l'hébergement-restauration depuis le 1<sup>er</sup> mars 2020





## Evolution annuelle du nombre moyen de demandeurs d'emploi de catégories A, B, C, en Provence-Alpes-Côte d'Azur

(données CVS-CJO, en %)



\* Les deux premiers mois du dernier trimestre étant connu, l'acquis de croissance correspond à la variation qui serait obtenue si le nombre de demandeurs d'emploi ne variait pas entre le 2e mois et le 3e mois du trimestre.

**Note** : données corrigées des variations saisonnières et des jours ouvrables

**Source** : Pôle emploi, Dares (STMT) - Calculs des CVS-CJO : Dares

# 02

## L'arrêt des embauches pendant le confinement

---

## Sources mobilisées

### Déclaration annuelle de données sociales (DADS) de l'Insee, millésime 2017

- concerne tous les salariés, y compris les intérimaires
- contient des informations sur chaque période d'emploi dans un établissement

### Déclaration préalable à l'embauche (DPAE) de l'Urssaf, millésimes 2018 à 2020

- obligation légale pour les intentions d'embauche de tout salarié, exploitée sur le régime général hors intérim
- contient des informations sur le type de contrat et le secteur d'activité de l'établissement employeur

### Données mensuelles sur l'intérim de la Dares

## Méthode

Période de confinement (17 mars au 10 mai 2020)

Estimation de la part d'embauches non réalisés en Provence-Alpes-Côte d'Azur

- à partir des DPAE d'avril 2020 rapportées à la moyenne 2018-2019
- par secteur d'activité (niveau A17 de la NAF) et par département

Échantillonnage des nouveaux contrats dans les DADS 2017

- non réalisés pendant la période correspondant au confinement
- sous l'hypothèse qu'en l'absence de Covid, les embauches en 2020 auraient été similaires à celles de 2017

## Résultats

En avril, **baisse des DPAE de trois quart** par rapport aux années précédentes

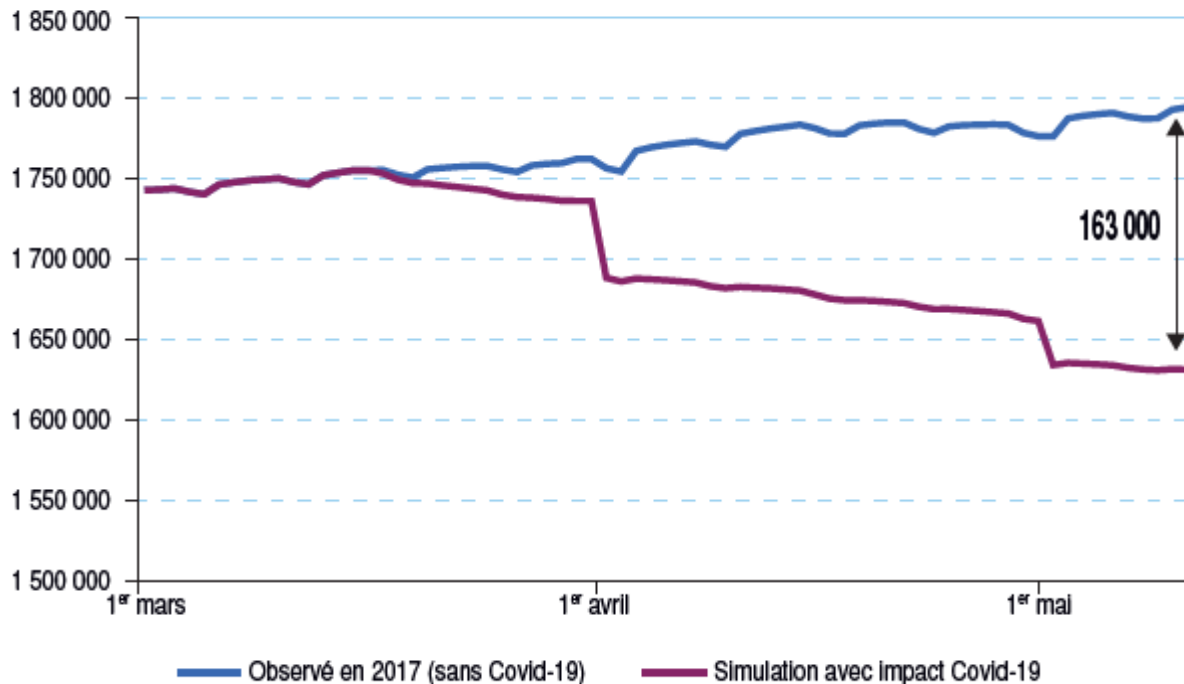
Correspondrait à **284 000 nouveaux contrats** concernant **241 000 personnes**

### Profil des personnes concernées

- plus jeunes que l'ensemble des salariés : 47 % de moins de 35 ans (resp. 29 %)
- sur des contrats plus courts : 51 % de moins de 3 mois (resp. 5 %)
- et à durée limitée : 28 % CDD, 16 % intérim
- sur des postes moins qualifié : 16 % d'ouvriers non qualifiés (resp. 7%) et 46 % d'employés (resp. 41%)

# Au 10 mai, la Covid-19 aurait entraîné une baisse de 9 points du niveau d'emploi

Nombre de salariés en emploi chaque jour, simulation sur la base des données d'emploi de 2017



Lecture : au 1<sup>er</sup> avril 2017, 1 757 000 personnes occupent un emploi salarié en Provence-Alpes-Côte d'Azur. Avec le Covid-19, elles seraient 1 689 000.

Champ : Provence-Alpes-Côte d'Azur, salariés hors élus, stagiaires et apprentis.

Sources : Insee, simulation à partir des DADS 2017 ; Urssaf-Accoss, déclarations préalables à l'embauche 2018, 2019 et 2020 ; Dares, données mensuelles sur l'intérim à l'établissement utilisateur 2019 et 2020

## Des différences sectorielles

- secteur des agences de travail temporaire : -46 points
- hébergement-restauration : -31 points
- administration publique, industrie (hors intérimaires) : -3 points

## Et territoriales

- Vaucluse et Alpes-de-Haute-Provence : -10,4 points
- Bouches-du-Rhône : -8,2 points

# 03

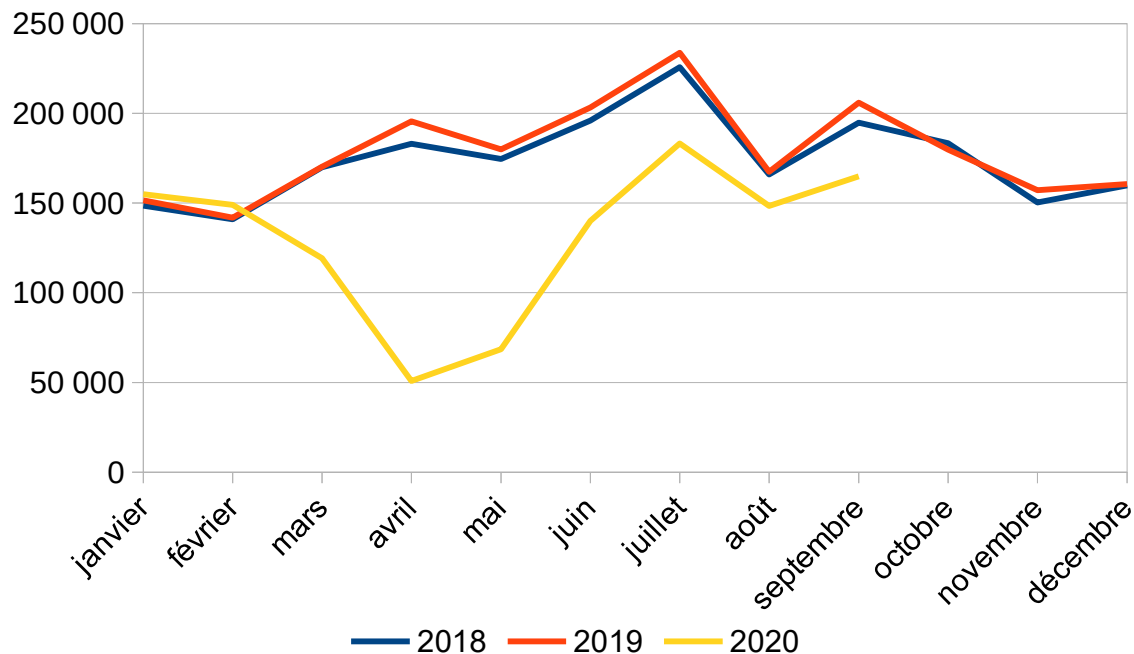
## L'évolution des DPAE

---



# En septembre 2020, les DPAE sont en retrait de 20 % par rapport à septembre 2019

Évolution mensuelle des déclarations préalables à l'embauche (en volume)



Décrochage dès le mois de mars : -29 % par rapport à 2019

Point bas en avril : -74 %

Encore -20 % en septembre

→ **Pas encore d'effet rattrapage sur les embauches dans la région**

Champ : Provence-Alpes-Côte d'Azur, régime général hors intérim  
Source : Urssaf-Acoss, déclarations préalables à l'embauche

## En septembre

### Des disparités sectorielles et géographiques

- -48 % dans l'hébergement-restauration (-6 % dans l'administration publique, enseignement, santé humaine et action sociale)
- -34 % dans les Alpes-Maritimes (-5 % dans les Hautes-Alpes)

### Les contrats courts encore très concernés

- -25 % pour les CDD de moins d'un mois
- -9 % pour les CDD de plus d'un mois
- -15 % pour les CDI

Rebond de l'interim, décreu du chômage partiel

Avec la fin du confinement et la reprise progressive de l'activité, l'impact de la crise sanitaire s'affaiblit. L'emploi salarié continue de reculer au 2<sup>ème</sup> trimestre 2020 (-1,4% soit -25 200 emplois), après -2,0% (-28 000 emplois). Le rebond de l'activité se traduit par un rebond de l'interim (+0,4% par rapport à fin mars 2020). Le rebondissement équilibre néanmoins le secteur d'activités employées. Toutefois (+0,2%) et surtout la construction (+0,7%) restent avec la croissance de l'emploi salarié. Par contre, l'affaiblissement du nombre de salariés permanents dans le bâtiment (-0,8%) (-2,8% soit -25 200 emplois), après -2,8%. Tout le secteur des services est à la peine et notamment l'hébergement-restauration (-1,1%) (-3%). Dans le même temps, le nombre de bénéficiaires de contrats aidés poursuit sa baisse pour atteindre un niveau historiquement bas. Au total, les perspectives sont encore marquées par une forte incertitude et une grande hétérogénéité entre secteurs en lien avec la conjoncture actuelle de l'économie.

Le recours à l'activité partielle est encore intense : le volume des heures effectivement chômées a été divisé par deux entre mars et juin.

Par contre, le nombre de demandeurs d'emploi de catégorie A, B, C (sans activité) et de catégorie D (sans formation) a fortement augmenté au trimestre (+4,8%). La dernière donnée disponible relative au 1<sup>er</sup> trimestre de la demande d'emploi se portant dans tous les départements et avec plus d'actualité dans les Alpes-Maritimes.

■ L'emploi salarié poursuit son recul

En Provence-Alpes-Côte d'Azur, dans le contexte de la crise sanitaire, l'emploi salarié continue de reculer au 2<sup>ème</sup> trimestre 2020 (-1,4% soit -25 200 emplois), après -2,0% (-28 000 emplois) au 1<sup>er</sup> trimestre 2020. Le rythme de recul du temps-travail, qui concerne 71,5% des effectifs salariés, s'améliore (-0,4%), après -0,6%, et se maintient dans l'ensemble (+0,1%), après -0,3%. Le rebondissement se poursuit dans tous les secteurs en dehors du secteur des services. Après avoir reculé au trimestre précédent, l'industrie revient à sa normale, notamment en fin de trimestre (+0,4%), soit +10 000 emplois. À l'inverse, le bâtiment recule moins (moins perdants) (-0,8%), soit -30 000 emplois. Au total, au 30 juin 2020, le nombre de salariés est de 1 820 000 dans la région, soit 1 000 de moins qu'en septembre 2019, soit -1,0%.



Données mensuelles de l'Insee  
 Méthode : Champ : entreprises individuelles, non agricoles, hors agriculture  
 Source : Insee, Direction Régionale des Entreprises, de la Concurrence, du Travail et de l'Emploi Provence-Alpes-Côte d'Azur

# Merci de votre attention !

Rémi Belle, Direccte  
 remi.belle@direccte.gouv.fr  
 Pascale Rouaud, Insee  
 pascale.rouaud@insee.fr



## Économie régionale : un retour à la normale encore partiel

Note de conjoncture régionale - 2<sup>ème</sup> trimestre 2020

La reprise mondiale qui s'amorce au deuxième trimestre avec la levée des restrictions sanitaires pourrait ralentir à l'automne, dans un contexte d'incertitudes autour d'une résurgence de l'épidémie et de la tenue des élections américaines. En France, l'activité a entamé une reprise graduelle, mais certains secteurs restent pénalisés. Sur 2020, le PIB français se contracterait au final d'environ 9% au total.

Après le chute brutale d'activité liée au confinement, l'économie régionale s'est redressée progressivement dès le mois de mai, sans pour autant retrouver à la fin septembre le niveau d'avant-crise. Certains services marchands, surreprésentés en Provence-Alpes-Côte d'Azur, restent largement en deçà de leur niveau habituel d'activité en septembre. Compte tenu de sa structure sectorielle, l'activité régionale serait encore en retrait de 4,5% par rapport à la normale. Les déclarations préliminaires à l'embauche indiquent une reprise progressive des embauches hors intérim mais en août elles restent moins nombreuses que l'année précédente.

Fin juin, les mesures d'activité partielle bénéficient encore à plus de 7% des salariés, ce qui limite la baisse de l'emploi. Cette baisse est un peu moins importante que lors du trimestre précédent, avec un rebond de l'emploi intérimaire. Elle reste marquée sur les activités dépendant de la fréquentation touristique.

Kendal Mossot, Éléonore Perron-Bally (Insee)  
 Insee Conjoncture Provence-Alpes-Côte d'Azur N° 31 - octobre 2020

### En dépit de la reprise post-confinement, le niveau d'activité reste à -5% en septembre

Suite à la crise sanitaire due à l'épidémie de Covid-19, l'économie française s'est brutalement repliée durant la période de confinement. En avril 2020, l'activité économique dans la région était inférieure d'environ 30% par rapport à une situation « normale » (figure 1), en faisant l'hypothèse que les branches d'activité ont été affectées avec la même intensité qu'au niveau national. Cette perte d'activité était encore estimée à 18% en mai, puis c'est progressivement réduite et se sitait revenue à environ 5% en septembre (pour comprendre).

À partir de juin, l'industrie, la construction et les services marchands se sont redressés. Au mois de septembre, la baisse d'activité par rapport à la normale y est inférieure à 1% au niveau national. Toutefois, certains secteurs restent en difficulté : dans l'hébergement-restauration, la perte d'activité serait encore de 23% au mois de septembre. Dans les transports et les services aux particuliers, les niveaux d'activité nationaux restent très diminués respectivement -20% et -17% en septembre.




N° 85  
 Juin 2020

## Les employeurs face à la crise sanitaire : arrêt des embauches et recours à l'activité partielle

Les mesures de confinement du 17 mars au 10 mai 2020 ont provoqué une baisse brutale et de grande ampleur de l'activité économique en France. Pour les entreprises, la réduction des embauches a constitué un premier effet d'ajustement de leurs effectifs. Le 10 mai, à la fin du confinement, l'emploi de ce type de bras qui les recrutent peut être estimé à 8,1% de celui du temps-travail en Provence-Alpes-Côte d'Azur. Les entreprises rigides ont également recouru à des licenciements des salariés partiellement en arrêt de travail pour réduire de moitié l'activité.

En Provence-Alpes-Côte d'Azur, le recours à l'activité partielle est de 7,1% au 1<sup>er</sup> trimestre 2020, soit 40% de moins qu'en septembre 2019.



Données mensuelles de l'Insee  
 Méthode : Champ : entreprises individuelles, non agricoles, hors agriculture  
 Source : Insee, Direction Régionale des Entreprises, de la Concurrence, du Travail et de l'Emploi Provence-Alpes-Côte d'Azur